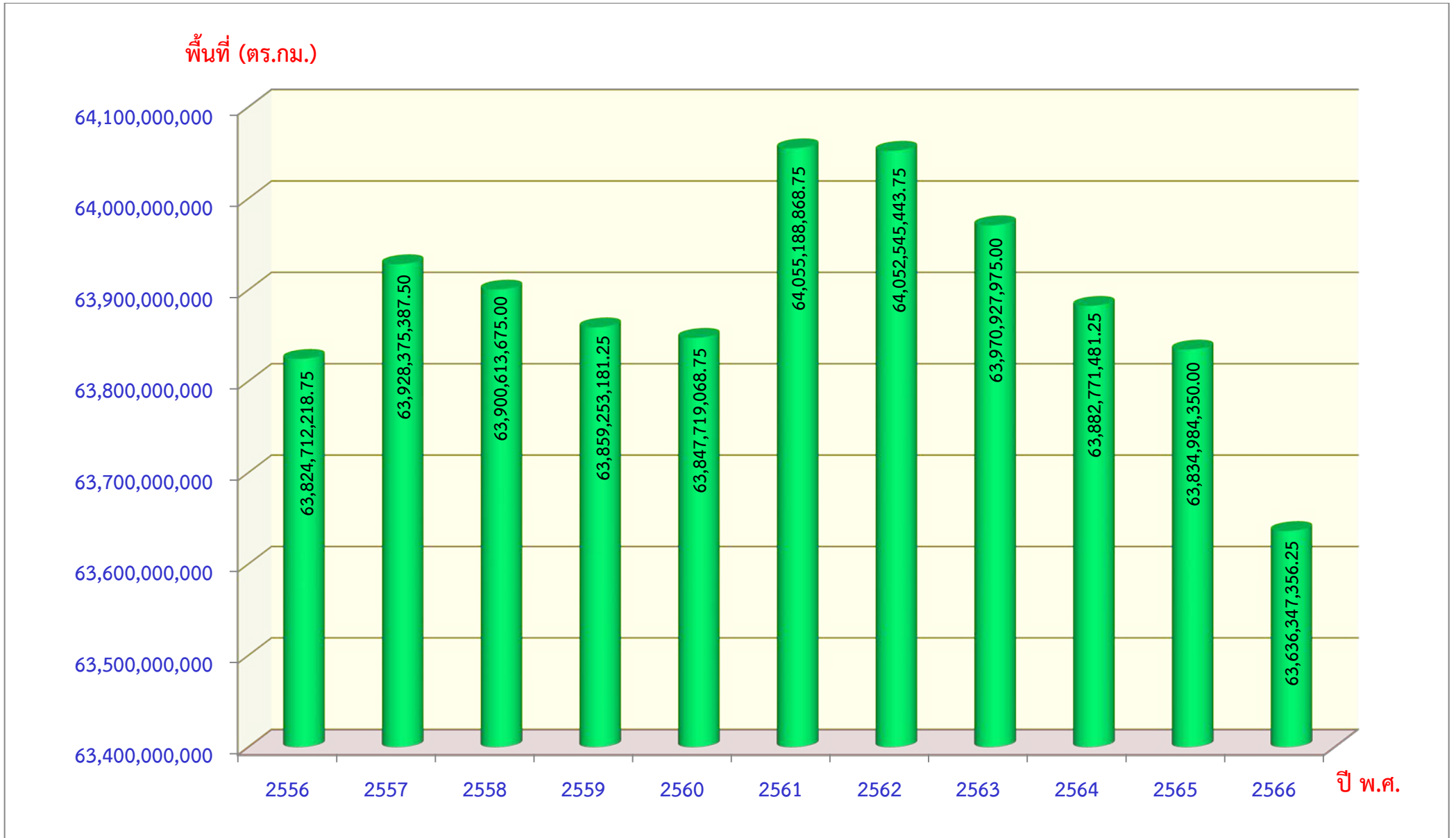


คำนำ

หนังสือข้อมูลสถิติกรมป่าไม้ ปี 2566 จัดพิมพ์เพื่อเผยแพร่ข้อมูลสถิติสำหรับใช้ประกอบการกำหนดนโยบาย และวางแผนพัฒนากิจการด้านป่าไม้ รวมทั้งการวิเคราะห์ วิจัยทางวิชาการ ข้อมูลในหนังสือฉบับนี้ประกอบด้วย พื้นที่ป่าไม้ การอนุญาตต่าง ๆ สถิติการนำเข้า – ส่งออกไม้ ผลิตภัณฑ์ไม้ เป็นต้น ซึ่งรวบรวมจากรายงานผลการปฏิบัติงาน ผลการสำรวจและวิจัยของหน่วยงานต่าง ๆ ในสังกัดกรมป่าไม้ และหน่วยงานอื่น ๆ ที่เกี่ยวข้อง

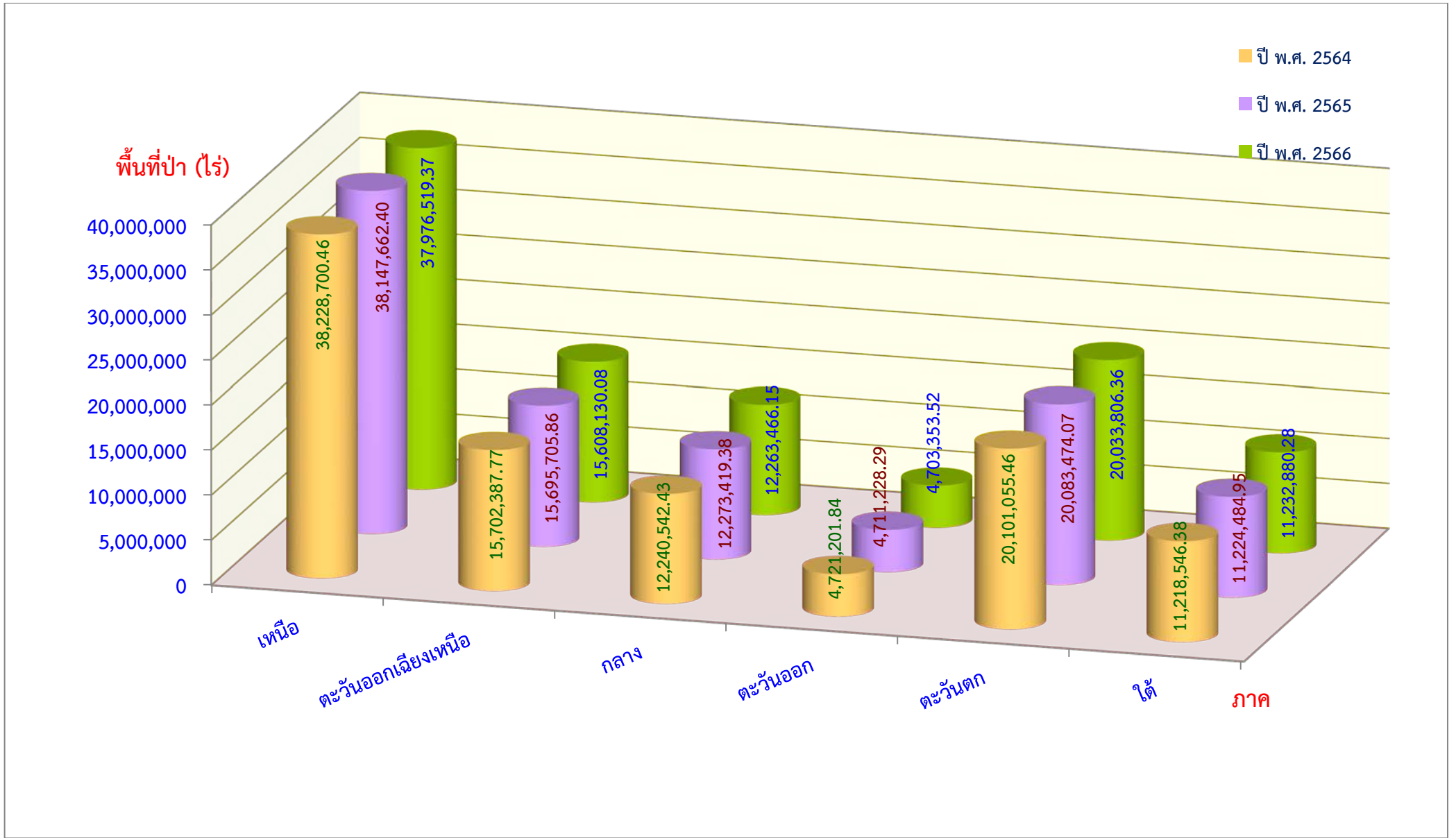
ศูนย์เทคโนโลยีสารสนเทศและการสื่อสาร กรมป่าไม้ หวังเป็นอย่างยิ่งว่าหนังสือข้อมูลสถิติกรมป่าไม้ ปี 2566 จะเป็นประโยชน์ต่อหน่วยงานทั้งภายในและภายนอก และหากพบข้อผิดพลาดหรือมีข้อเสนอแนะประการใด ขอได้โปรดแจ้งให้ศูนย์เทคโนโลยีสารสนเทศและการสื่อสารทราบ เพื่อจะได้นำไปปรับปรุงให้ถูกต้องสมบูรณ์ในปีต่อไป และในโอกาสนี้ขอขอบคุณทุกหน่วยงานที่ได้ให้ความร่วมมือในการรวบรวมข้อมูลเพื่อใช้ประกอบการจัดทำหนังสือฉบับนี้เป็นอย่างดี

ศูนย์เทคโนโลยีสารสนเทศและการสื่อสาร
กรมป่าไม้



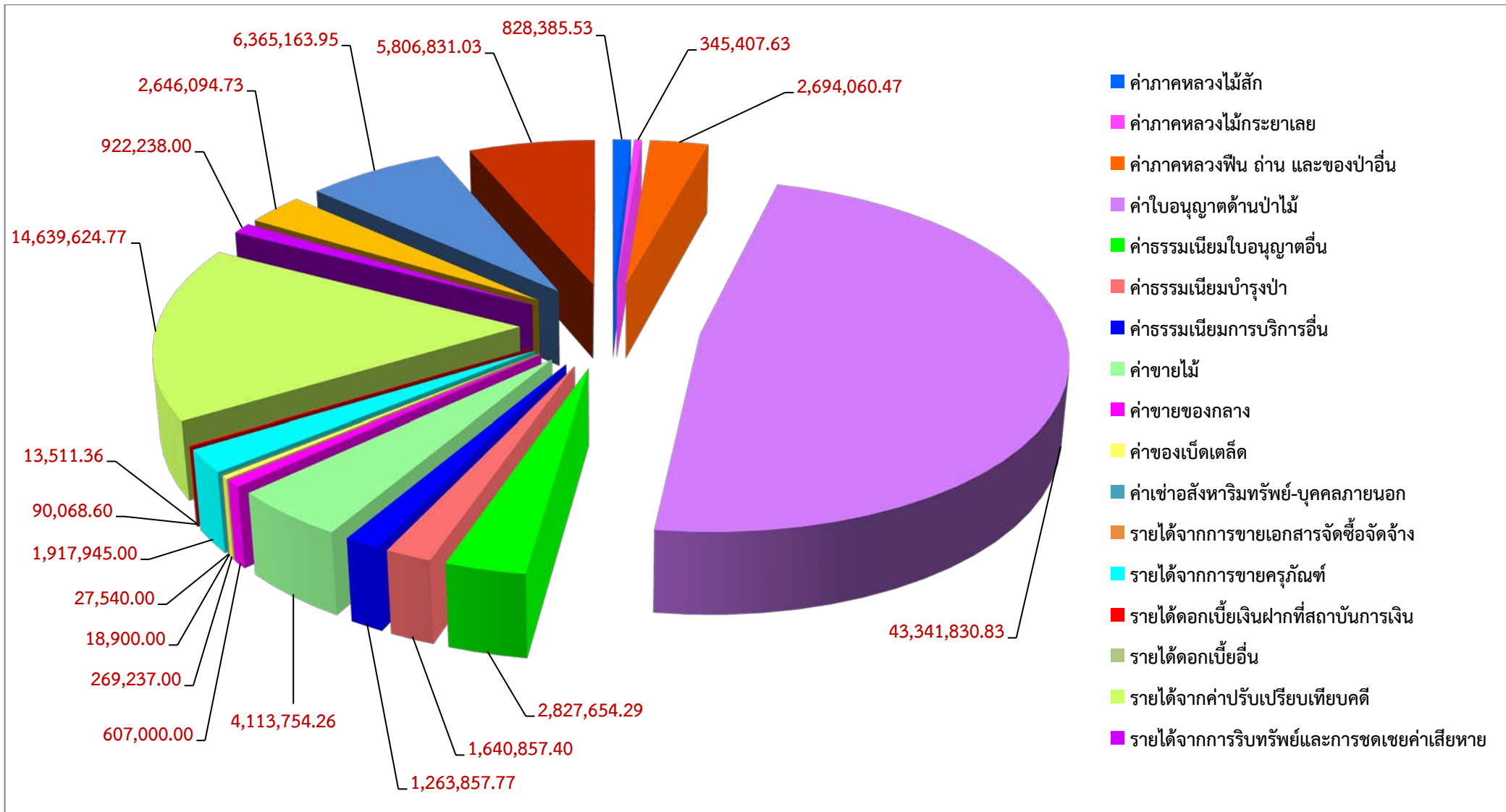
กราฟที่ 1 พื้นที่ป่าของประเทศไทย ปี พ.ศ. 2556 - 2566

Graph 1 Forest Area in 2013 - 2023



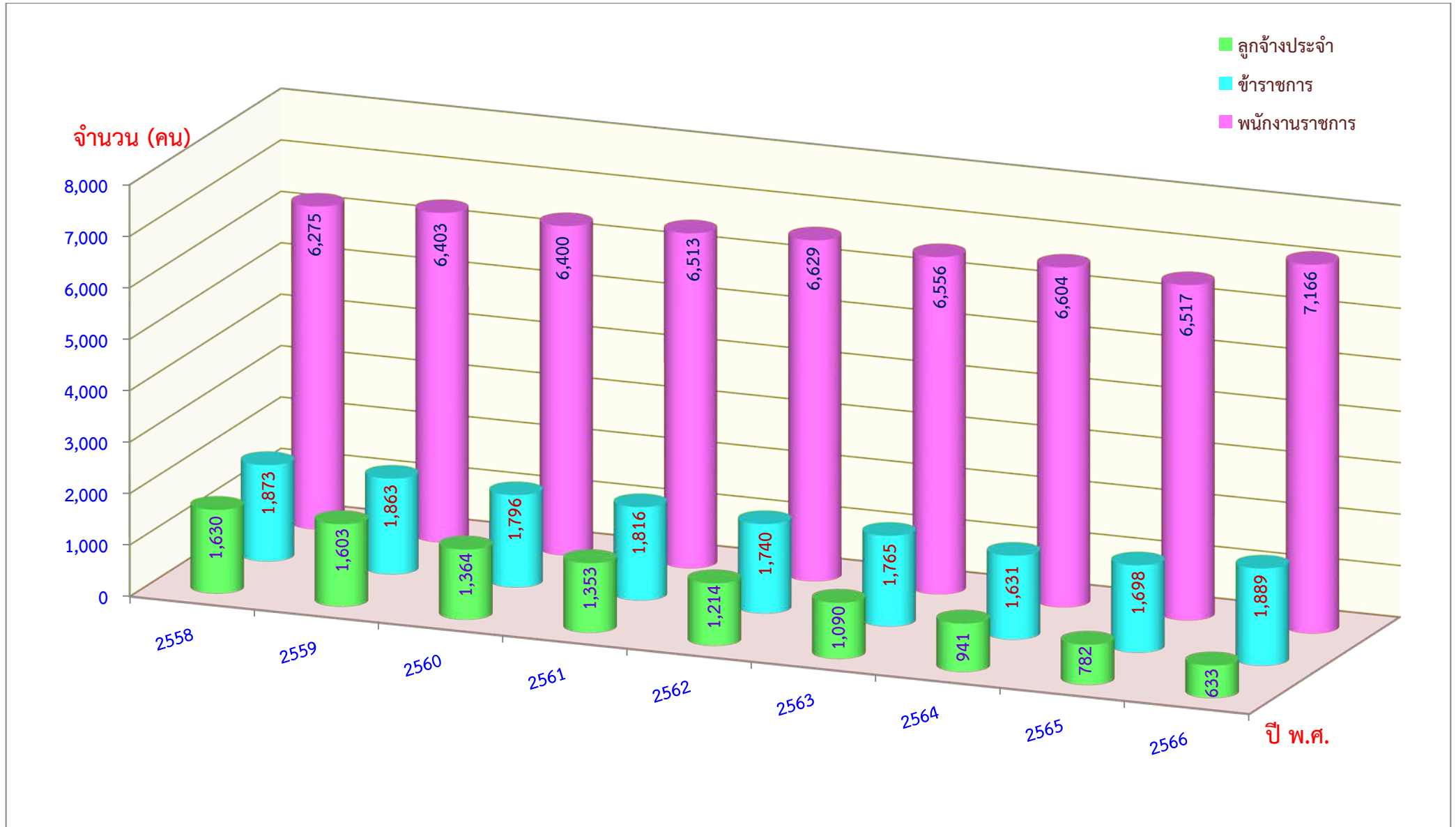
กราฟที่ 2 การเปรียบเทียบข้อมูลพื้นที่ป่าของประเทศ ปี พ.ศ. 2564 ปี พ.ศ. 2565 และ ปี พ.ศ. 2566

Graph 2 Comparisons forest area of the country, 2021, 2022 and 2023



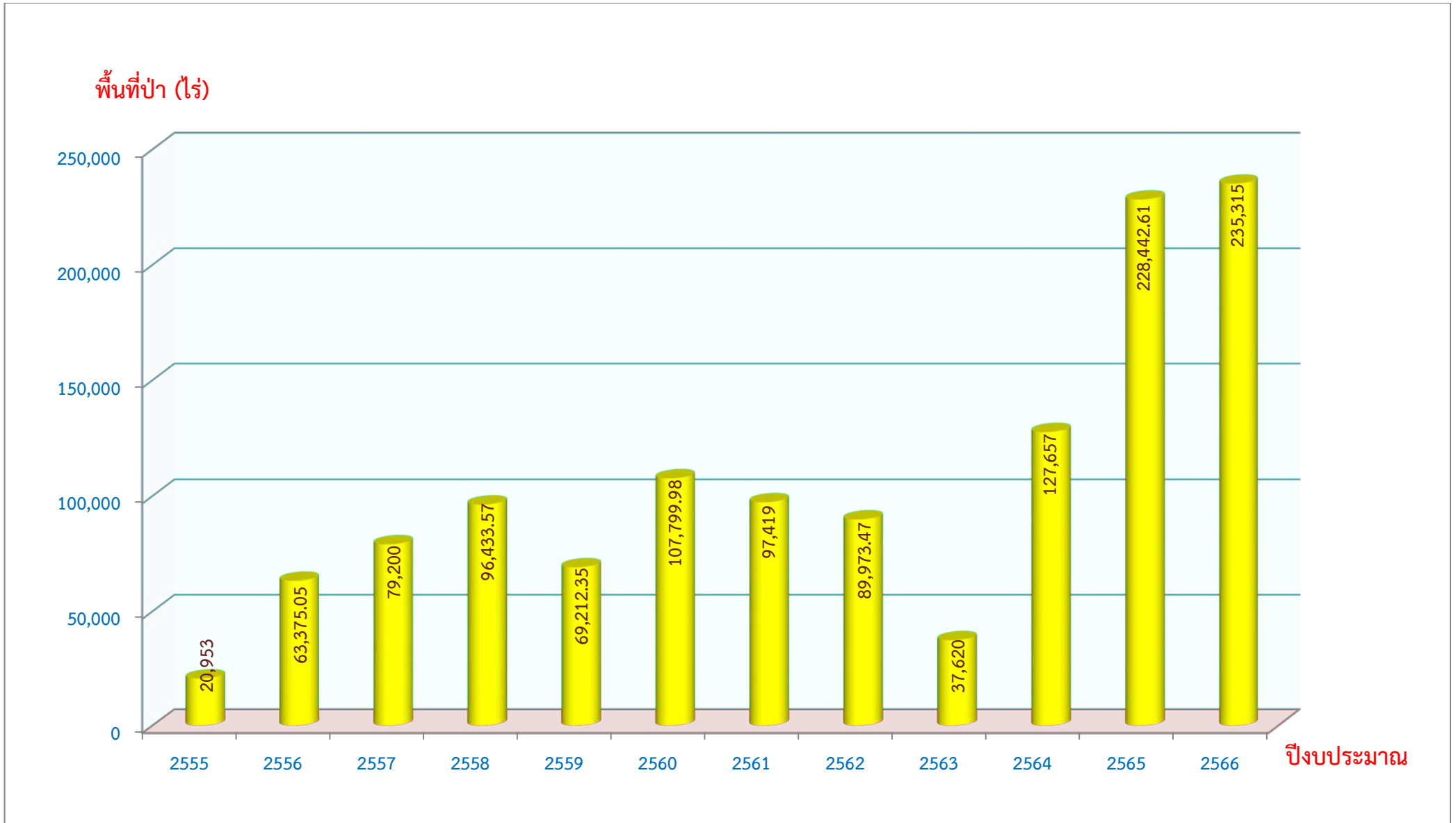
กราฟที่ 3 รายได้ของกรมป่าไม้ ปีงบประมาณ พ.ศ. 2566

Graph 3 Revenue in 2023



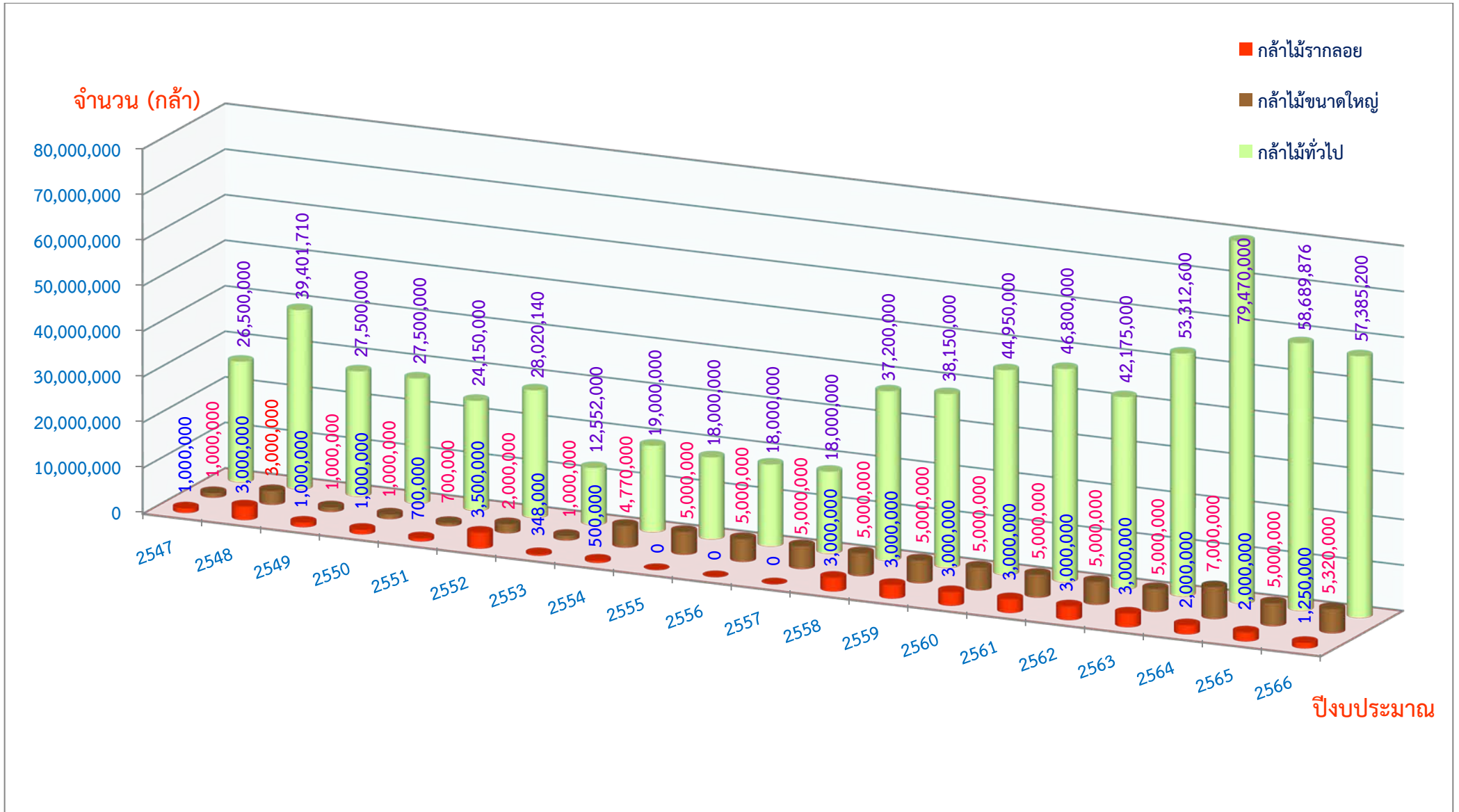
กราฟที่ 4 จำนวนข้าราชการ ลูกจ้างประจำ และพนักงานราชการของกรมป่าไม้ ปี พ.ศ. 2558 - 2566

Graph 4 Number of Forest Officer, Permanent employees and Government employees, 2015 - 2023



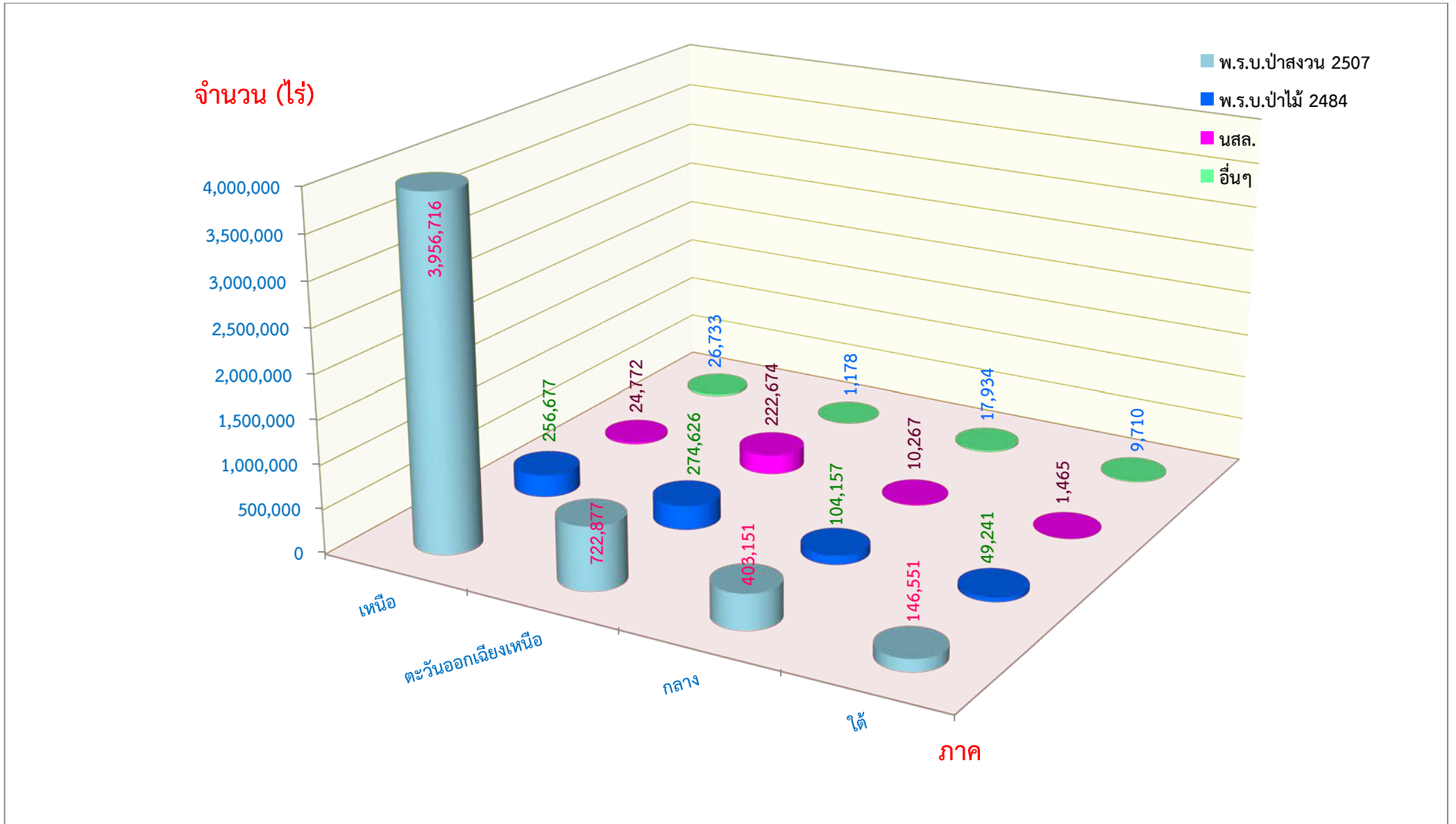
กราฟที่ 5 พื้นที่ป่าที่ได้รับการฟื้นฟูโดยกรมป่าไม้ ปีงบประมาณ พ.ศ. 2555 - 2566

Graph 5 Reforestation in 2012 - 2023



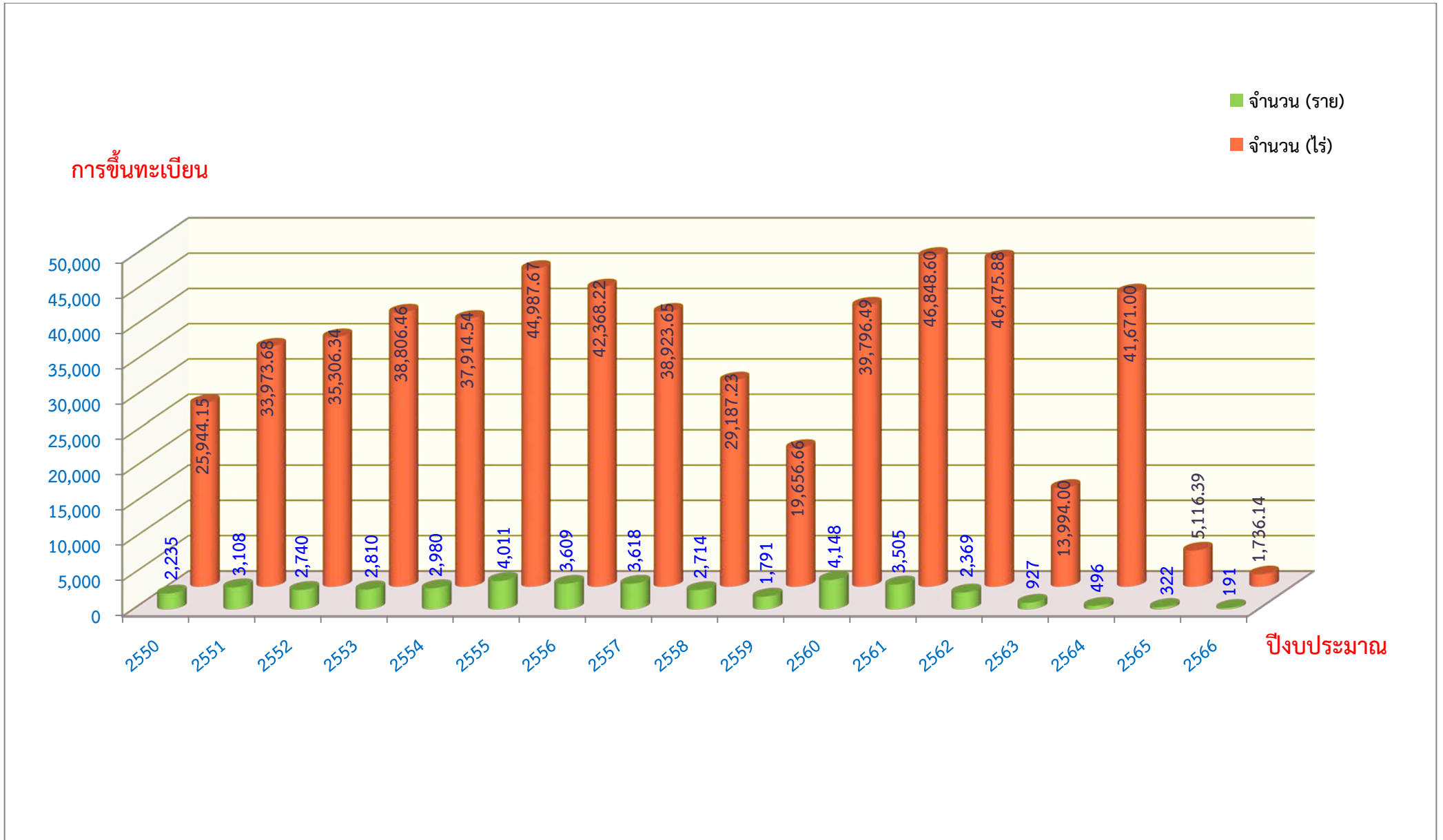
กราฟที่ 6 การเพาะชำกล้าไม้ของกรมป่าไม้ ปีงบประมาณ พ.ศ. 2547 - 2566

Graph 6 Seedlings of Royal Forest Department by Fiscal year 2004 - 2023



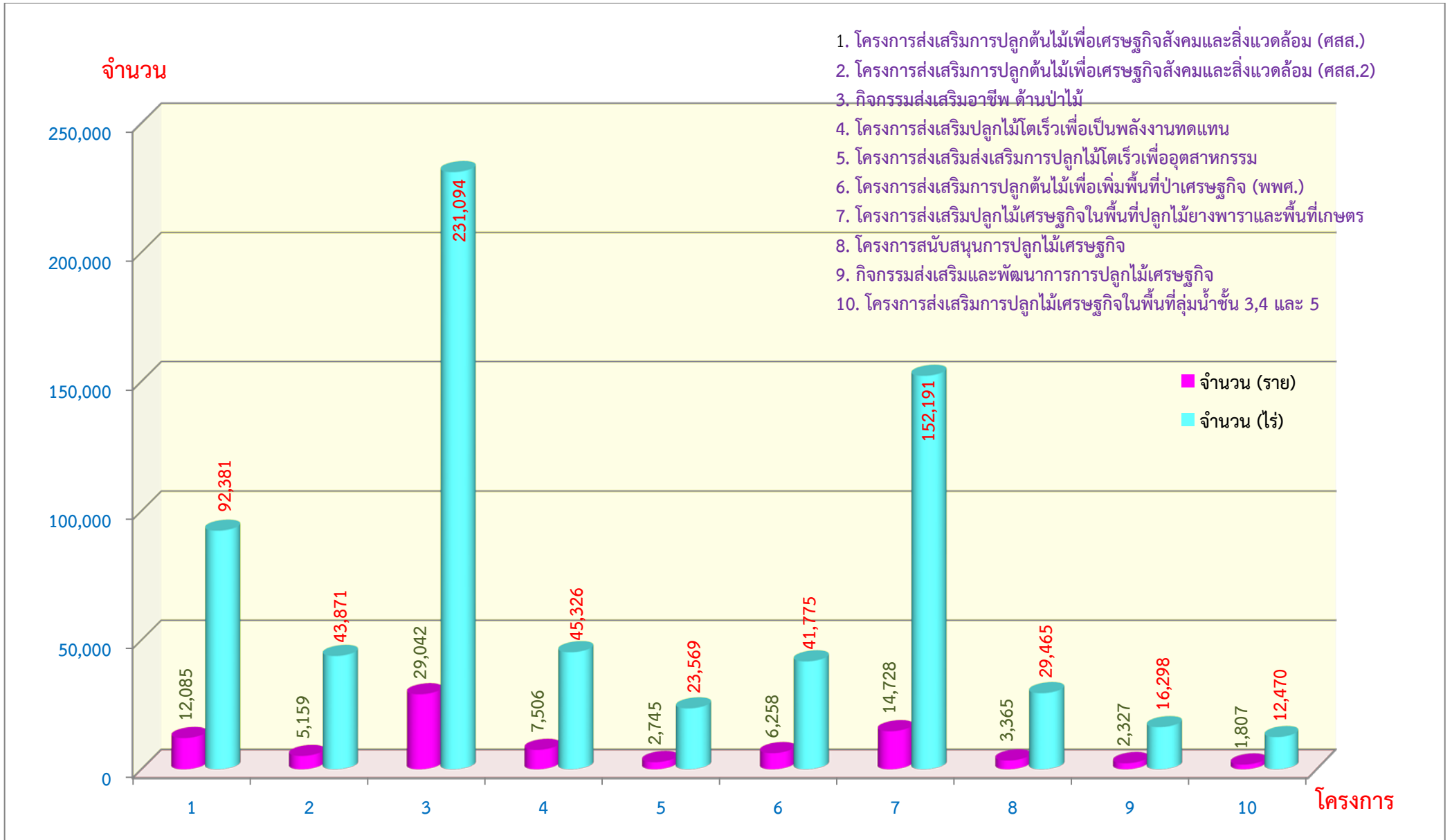
กราฟที่ 7 จำนวนและพื้นที่ป่าชุมชนตามพระราชบัญญัติป่าชุมชน พ.ศ. 2562 ปีงบประมาณ พ.ศ. 2566

Graph 7 Number and Area of community forest under the Forest Community Act 2020 in 2023



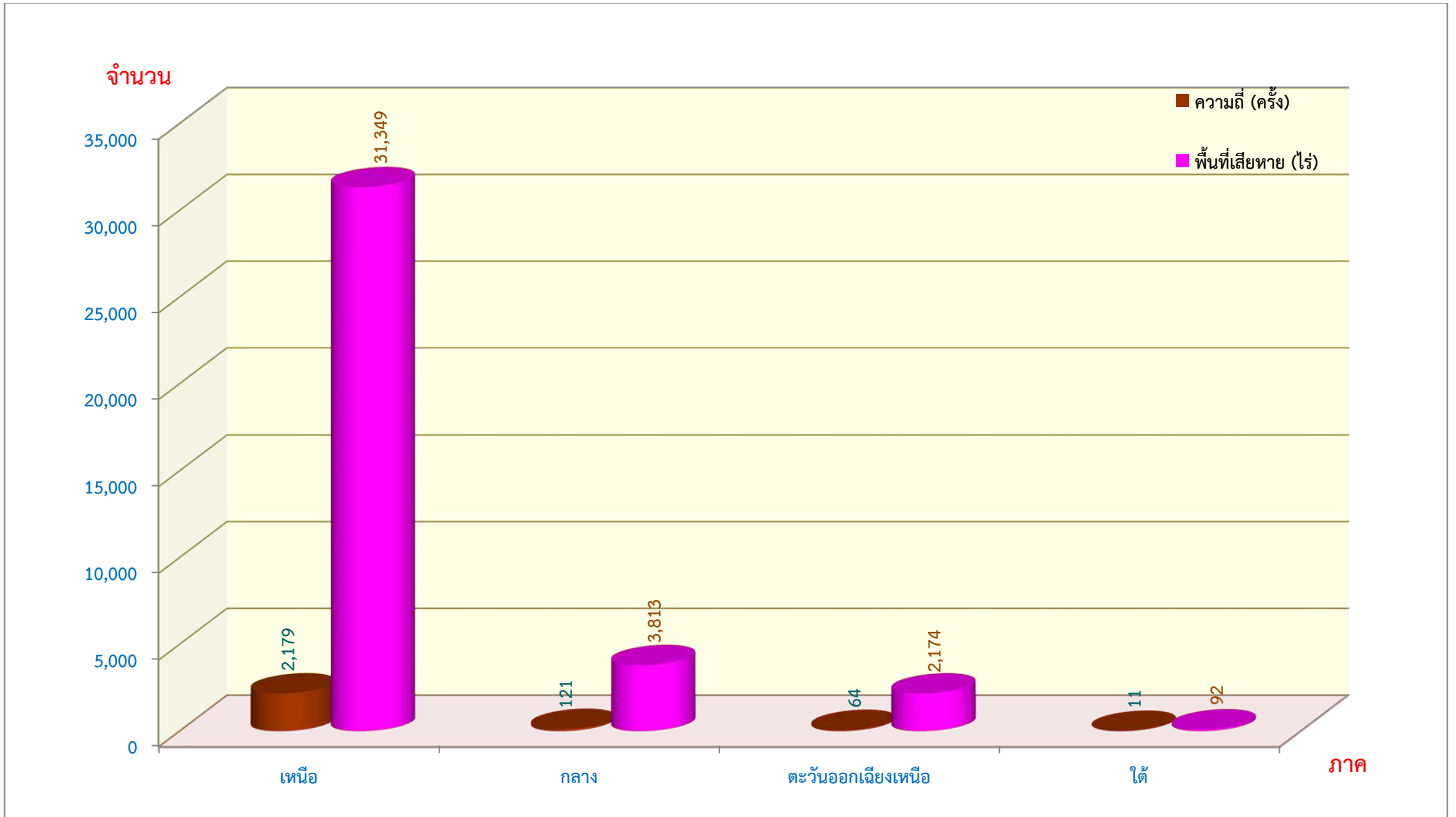
กราฟที่ 8 การขึ้นทะเบียนสวนป่าตามพระราชบัญญัติสวนป่า พ.ศ. 2535 และที่แก้ไขเพิ่มเติม

Graph 8 Number of trees notify cut in the land registered online forest plantation, 2023

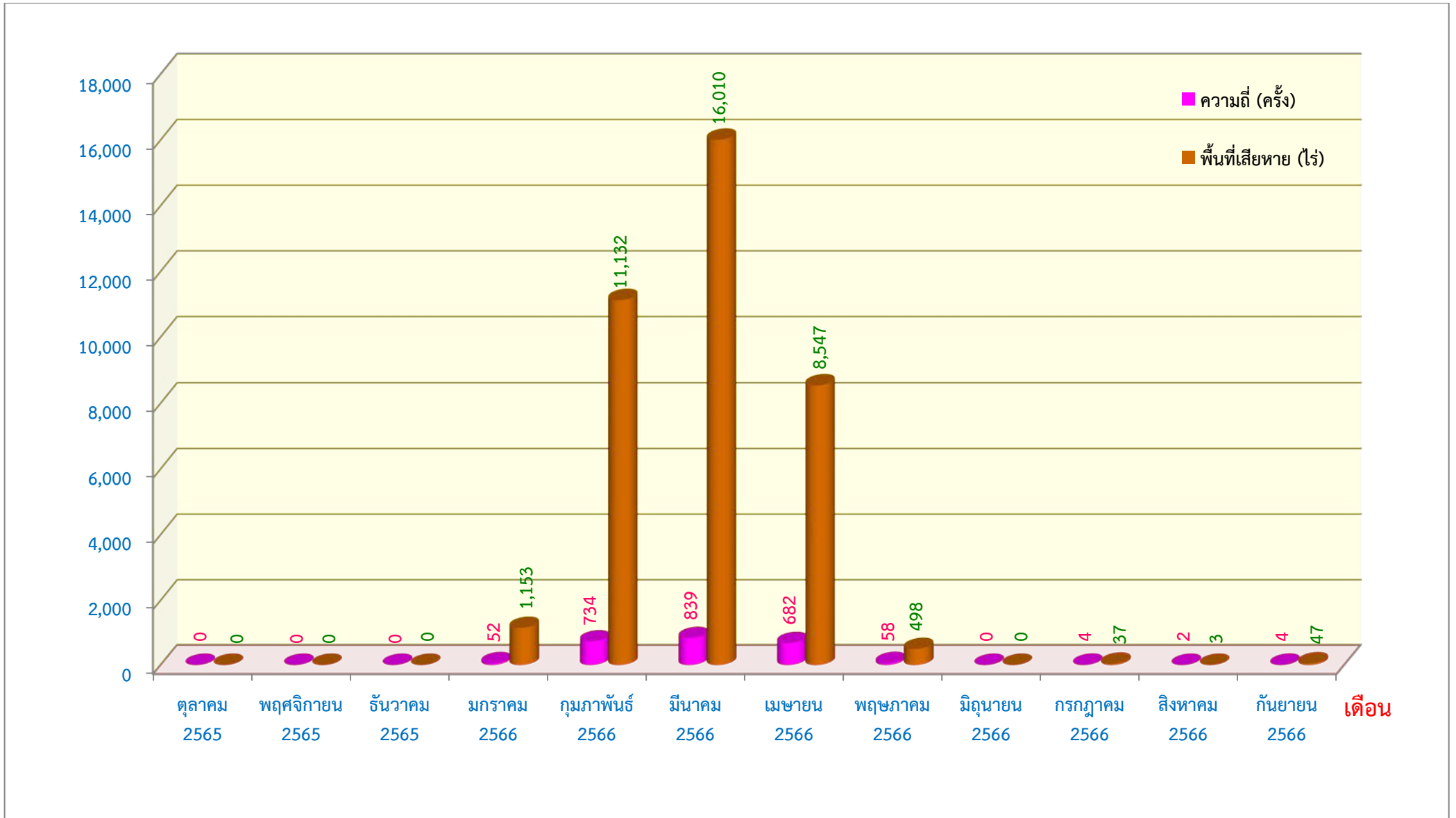


กราฟที่ 9 การปลูกป่าภาคเอกชน ปีงบประมาณ พ.ศ. 2550 - 2566

Graph 9 Private Reforestation in 2007 - 2023

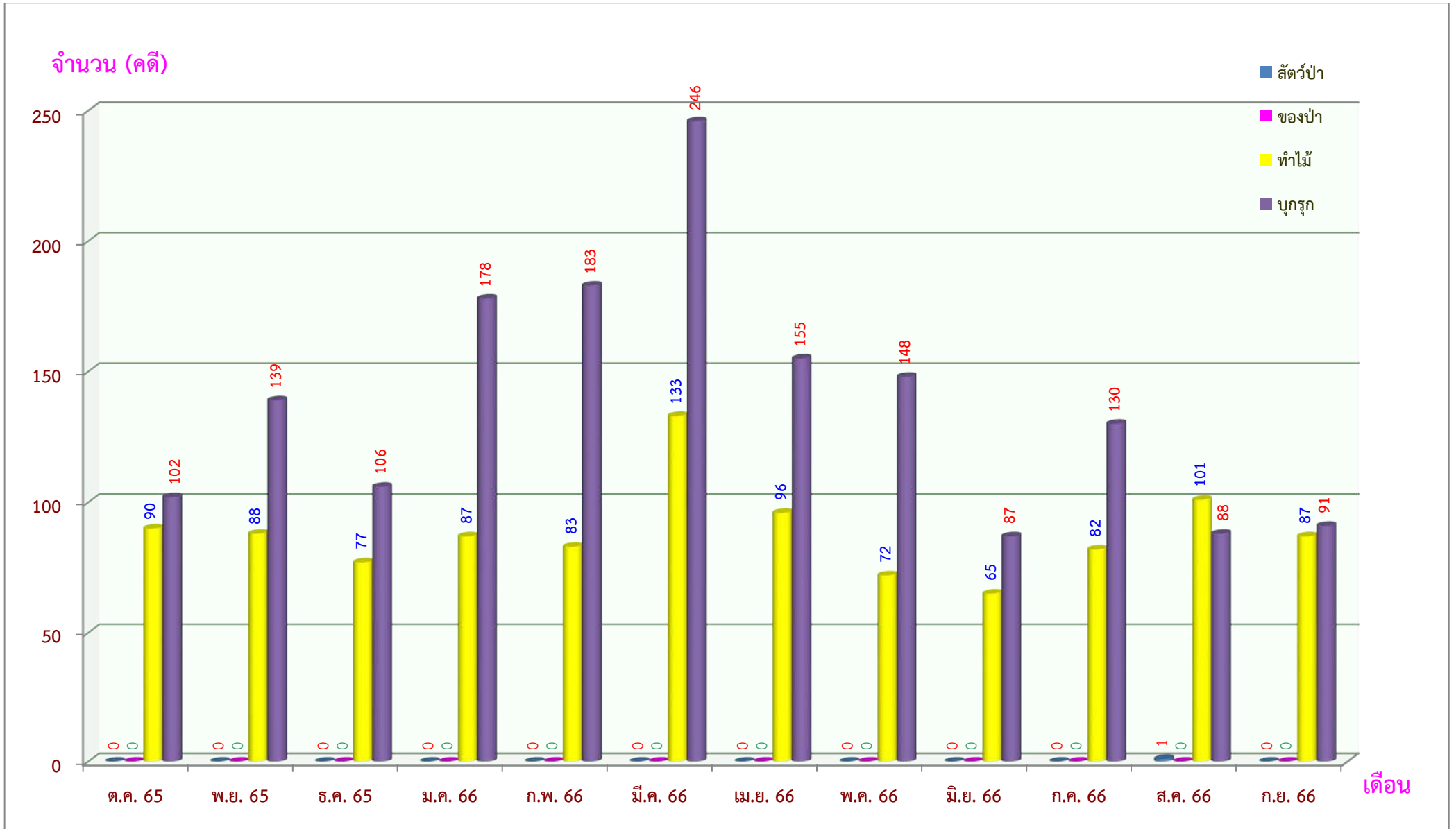


กราฟที่ 10 การเกิดไฟไหม้ป่า ปิงบประมาณ พ.ศ. 2566 แยกรายภาค
 Graph 10 The fiscal forest fire by region, 2023



กราฟที่ 11 การเกิดไฟไหม้ป่า ปีงบประมาณ พ.ศ. 2566 แยกรายเดือน

Graph 11 The fiscal forest fire by month, 2023



กราฟที่ 12 สถิติคดีการกระทำผิดกฎหมายเกี่ยวกับการป่าไม้ กรมป่าไม้ ปีงบประมาณ พ.ศ. 2566

Graph 12 Statistics of forest offenses Fiscal in 2023

ตารางที่ 1 พื้นที่ป่าของประเทศไทย ปี พ.ศ. 2556 - 2566

Table 1 Forest Area in 2013 - 2023

หน่วย : ไร่ Unit : Rai

ปี พ.ศ.	ภาคเหนือ North		ภาคตะวันออกเฉียงเหนือ North - East		ภาคตะวันออก East		ภาคกลาง Central		ภาคตะวันตก West		ภาคใต้ South		รวม Whole Kingdom		Year
	ไร่ Rai	%	ไร่ Rai	%	ไร่ Rai	%	ไร่ Rai	%	ไร่ Rai	%	ไร่ Rai	%	ไร่ Rai	%	
2556	46,276,272.34	65.31	15,813,972.47	15.09	4,744,496.45	22.02	11,906,639.32	20.92	12,328,626.47	53.08	11,050,410.93	23.95	102,119,539.55	31.57	2013
รวม	พื้นที่ภาคเหนือ		พื้นที่ภาคตะวันออกเฉียงเหนือ		พื้นที่ภาคตะวันออก		พื้นที่ภาคกลาง		พื้นที่ภาคตะวันตก		พื้นที่ภาคใต้		พื้นที่ประเทศ		Total
	70,859,657.65		104,823,161.31		21,550,025.73		56,925,631.11		23,226,876.94		46,133,508.32		323,518,861.06		
2557	38,769,417.82	64.57	15,748,932.23	15.02	4,679,846.84	21.72	11,902,120.56	20.91	20,125,606.85	59.12	11,059,476.32	23.97	102,285,400.62	31.62	2014
รวม	พื้นที่ภาคเหนือ		พื้นที่ภาคตะวันออกเฉียงเหนือ		พื้นที่ภาคตะวันออก		พื้นที่ภาคกลาง		พื้นที่ภาคตะวันตก		พื้นที่ภาคใต้		พื้นที่ประเทศ		Total
	60,044,825.57		104,823,161.31		21,550,025.73		56,925,631.11		34,041,709.01		46,133,508.32		323,518,861.06		
2558	38,719,094.97	64.48	15,660,166.47	14.94	4,691,143.23	21.77	11,984,339.30	21.06	20,112,232.71	59.09	11,074,005.20	23.99	102,240,981.88	31.60	2015
2559	38,650,570.21	64.37	15,647,822.52	14.93	4,707,393.26	21.84	12,000,926.79	21.09	20,091,259.39	59.03	11,076,832.92	24.00	102,174,805.09	31.58	2016
2560	38,557,202.56	64.21	15,655,553.79	14.94	4,711,792.44	21.86	12,039,144.43	21.15	20,104,313.86	59.06	11,088,343.44	24.02	102,156,350.51	31.58	2017
2561	38,533,429.40	64.17	15,750,098.53	15.03	4,725,162.36	21.93	12,163,869.66	21.37	20,108,513.54	59.08	11,207,228.70	24.28	102,488,302.19	31.68	2018
2562	38,422,185.10	63.99	15,751,998.42	15.03	4,726,696.64	21.93	12,221,308.19	21.47	20,134,123.90	59.15	11,227,760.46	24.33	102,484,072.71	31.68	2019
2563	38,332,114.91	63.84	15,718,049.67	14.99	4,724,547.80	21.92	12,233,818.36	21.50	20,122,979.15	59.12	11,221,974.88	24.31	102,353,484.76	31.64	2020
2564	38,228,700.46	63.66	15,702,387.78	14.98	4,721,201.84	21.91	12,240,542.44	21.51	20,101,055.48	59.05	11,218,546.38	24.31	102,212,434.37	31.59	2021
2565	38,147,662.41	63.53	15,695,705.86	14.97	4,711,228.29	21.86	12,273,419.39	21.57	20,083,474.07	59.00	11,224,484.95	24.32	102,135,974.96	31.57	2022
2566	37,976,519.37	63.24	15,608,130.08	14.89	4,703,353.52	21.82	12,263,466.15	21.55	20,033,806.36	58.86	11,232,880.28	24.34	101,818,155.77	31.47	2023
รวม	พื้นที่ภาคเหนือ		พื้นที่ภาคตะวันออกเฉียงเหนือ		พื้นที่ภาคตะวันออก		พื้นที่ภาคกลาง		พื้นที่ภาคตะวันตก		พื้นที่ภาคใต้		พื้นที่ประเทศ		Total
	60,048,349.14		104,823,709.19		21,550,883.56		56,912,646.02		34,038,210.43		46,154,901.40		323,528,699.75		

ที่มา : สำนักจัดการที่ดินป่าไม้ กรมป่าไม้

Source : Office of the Forest Land Management

หมายเหตุ : พื้นที่ป่าของประเทศไทยจากโครงการจัดทำข้อมูลสภาพพื้นที่ป่าไม้ ปี พ.ศ. 2556 - 2566

ตารางที่ 2 พื้นที่ป่าไม้ แยกรายจังหวัด พ.ศ. 2566

Table 2 Forest Land Assessment by Province in 2023

หน่วย : ไร่ Unit : rai

จังหวัด / ภาค	เนื้อที่จังหวัด Province Area	เนื้อที่ป่า Forest Area			Province / Region
		2566		2023	
		เนื้อที่ป่า Forest Area	ร้อยละของพื้นที่จังหวัด % of Province Area	เนื้อที่ไม่ใช่ป่า Non - Forest Area	
เชียงใหม่	7,189,310.58	2,830,261.21	39.37	4,359,049.37	Chiang Rai
เชียงใหม่	13,834,594.19	9,447,736.99	68.29	4,386,857.20	Chiang Mai
น่าน	7,581,035.02	4,628,838.89	61.06	2,952,196.13	Nan
พะเยา	3,868,248.44	1,985,271.71	51.32	1,882,976.73	Phayao
แพร่	4,051,912.64	2,624,833.85	64.78	1,427,078.79	Phrae
แม่ฮ่องสอน	7,978,039.52	6,655,500.77	83.42	1,322,538.75	Mae Hong Son
ลำปาง	7,805,168.84	5,434,652.16	69.63	2,370,516.67	Lampang
ลำพูน	2,798,924.68	1,611,001.24	57.56	1,187,923.44	Lamphun
อุตรดิตถ์	4,941,115.24	2,758,422.55	55.83	2,182,692.69	Uttaradit
ภาคเหนือ	60,048,349.14	37,976,519.37	63.24	22,071,829.77	North
กาฬสินธุ์	4,335,183.22	474,048.44	10.93	3,861,134.78	Kalasin
ขอนแก่น	6,662,090.37	764,304.61	11.47	5,897,785.76	Khon Kaen
ชัยภูมิ	7,936,505.90	2,499,052.91	31.49	5,437,452.98	Chaiyaphum
นครพนม	3,523,087.16	462,190.81	13.12	3,060,896.35	Nakhon Phanom
นครราชสีมา	12,960,078.64	2,015,917.81	15.55	10,944,160.82	Nakhon Ratchasima
บึงกาฬ	2,501,820.39	176,047.96	7.04	2,325,772.43	Bueng Kan
บุรีรัมย์	6,299,705.58	549,428.92	8.72	5,750,276.66	Buri Ram
มหาสารคาม	3,504,592.35	131,620.08	3.76	3,372,972.27	Maha Sarakham
มุกดาหาร	2,578,781.45	845,506.36	32.79	1,733,275.09	Mukdahan
ยโสธร	2,582,054.84	211,641.42	8.20	2,370,413.42	Yasothon
ร้อยเอ็ด	4,920,631.36	218,934.43	4.45	4,701,696.92	Roi Et
เลย	6,562,289.91	2,111,062.83	32.17	4,451,227.08	Loei
ศรีสะเกษ	5,584,790.41	636,764.66	11.40	4,948,025.75	Si Sa Ket

หน่วย : ไร่ Unit : rai

จังหวัด / ภาค	เนื้อที่จังหวัด Province Area	เนื้อที่ป่า Forest Area			Province / Region
		2566		2023	
		เนื้อที่ป่า Forest Area	ร้อยละของพื้นที่จังหวัด % of Province Area	เนื้อที่ไม่ใช่ป่า Non - Forest Area	
สกลนคร	5,987,354.38	1,014,317.96	16.94	4,973,036.42	Sakon Nakhon
สุรินทร์	5,533,937.48	468,625.64	8.47	5,065,311.84	Surin
หนองคาย	2,046,782.53	140,778.74	6.88	1,906,003.78	Nong Khai
หนองบัวลำภู	2,562,107.95	300,135.26	11.71	2,261,972.69	Nongbua Lumphoo
อำนาจเจริญ	2,056,123.19	186,814.19	9.09	1,869,309.00	Umnad Chareun
อุดรธานี	6,919,691.85	673,387.28	9.74	6,246,004.57	Udon Thani
อุบลราชธานี	9,766,100.26	1,727,249.77	17.69	8,038,850.49	Ubon Ratchathani
ภาคตะวันออกเฉียงเหนือ	104,823,709.19	15,608,130.08	14.89	89,215,579.12	North-east
กรุงเทพมหานคร	977,490.79	3,739.37	0.38	973,751.42	Bangkok
กำแพงเพชร	5,320,279.22	1,248,140.99	23.46	4,072,138.23	Kamphaeng Phet
ชัยนาท	1,566,366.39	40,515.63	2.59	1,525,850.76	Chai Nat
นครนายก	1,338,502.89	401,581.41	30.00	936,921.47	Nakhon Nayok
นครปฐม	1,339,004.62	4,904.10	0.37	1,334,100.52	Nakhon Pathom
นครสวรรค์	5,953,517.73	581,799.66	9.77	5,371,718.07	Nakhon Sawan
นนทบุรี	398,013.70	0.00	0.00	398,013.70	Nonthaburi
ปทุมธานี	950,264.31	0.00	0.00	950,264.31	Pathum Thani
พระนครศรีอยุธยา	1,592,367.35	91.86	0.01	1,592,275.48	Phra Nakhon Si Ayutthaya
พิจิตร	2,699,361.06	12,350.13	0.46	2,687,010.94	Phichit
พิษณุโลก	6,618,283.87	2,473,460.27	37.37	4,144,823.60	Phitsanulok
เพชรบูรณ์	7,712,328.42	2,534,983.21	32.87	5,177,345.22	Phetchabun
ลพบุรี	4,058,095.84	616,023.37	15.18	3,442,072.47	Lop Buri
สมุทรปราการ	592,001.82	16,985.63	2.87	575,016.19	Samut Prakan
สมุทรสงคราม	258,417.75	18,345.27	7.10	240,072.49	Samut Songkhram
สมุทรสาคร	541,531.14	23,324.71	4.31	518,206.43	Samut Sakhon
สระบุรี	2,186,994.30	531,337.53	24.30	1,655,656.77	Saraburi

หน่วย : ไร่ Unit : rai

จังหวัด / ภาค	เนื้อที่จังหวัด Province Area	เนื้อที่ป่า Forest Area			Province / Region
		2566		2023	
		เนื้อที่ป่า Forest Area	ร้อยละของพื้นที่จังหวัด % of Province Area	เนื้อที่ไม่ใช่ป่า Non - Forest Area	
สิงห์บุรี	510,716.51	310.9468619	0.06	510,405.57	Sing Buri
สุโขทัย	4,169,171.30	1,225,773.73	29.40	2,943,397.57	Sukhothai
สุพรรณบุรี	3,381,555.68	394,502.90	11.67	2,987,052.78	Suphan Buri
อ่างทอง	593,996.89	0.00	0.00	593,996.89	Ang Thong
อุทัยธานี	4,154,384.44	2,135,295.43	51.40	2,019,089.01	Uthai Thani
ภาคกลาง	56,912,646.02	12,263,466.15	21.55	44,649,179.87	Central
จันทบุรี	4,009,602.07	1,289,619.56	32.16	2,719,982.51	Chanthaburi
ฉะเชิงเทรา	3,230,873.49	499,959.87	15.47	2,730,913.62	Cha Choeng Sao
ชลบุรี	2,817,515.03	340,848.53	12.10	2,476,666.51	Chon Buri
ตราด	1,791,577.83	554,607.27	30.96	1,236,970.57	Trat
ปราจีนบุรี	3,140,982.59	897,589.04	28.58	2,243,393.55	Prachin Buri
ระยอง	2,291,003.80	181,099.19	7.90	2,109,904.61	Rayong
สระแก้ว	4,269,328.74	939,630.07	22.01	3,329,698.67	Sa Kaew
ภาคตะวันออก	21,550,883.56	4,703,353.52	21.82	16,847,530.03	East
กาญจนบุรี	12,115,349.31	7,478,716.75	61.73	4,636,632.56	Kanchanaburi
ตาก	10,814,124.30	7,709,874.13	71.29	3,104,250.17	Tak
ประจวบคีรีขันธ์	4,008,477.58	1,560,274.66	38.92	2,448,202.92	Prachuap Khiri Khan
เพชรบุรี	3,857,470.45	2,219,624.65	57.54	1,637,845.81	Phetchaburi
ราชบุรี	3,242,788.78	1,065,316.18	32.85	2,177,472.60	Ratchaburi
ภาคตะวันตก	34,038,210.43	20,033,806.36	58.86	14,004,404.07	East
กระบี่	3,327,160.32	569,951.39	17.13	2,757,208.93	Krabi
ชุมพร	3,748,782.77	806,808.67	21.52	2,941,974.10	Chumphon
ตรัง	2,953,504.44	681,873.45	23.09	2,271,630.99	Trang
นครศรีธรรมราช	6,177,901.73	1,135,649.08	18.38	5,042,252.66	Nakhon Si Thammarat
นราธิวาส	2,807,081.61	747,812.23	26.64	2,059,269.38	Narathiwat

หน่วย : ไร่ Unit : rai

จังหวัด / ภาค	เนื้อที่จังหวัด Province Area	เนื้อที่ป่า Forest Area			Province / Region
		2566		2023	
		เนื้อที่ป่า Forest Area	ร้อยละของพื้นที่จังหวัด % of Province Area	เนื้อที่ไม่ใช่ป่า Non - Forest Area	
ปัตตานี	1,235,321.61	75,048.94	6.08	1,160,272.67	Pattani
พังงา	3,434,460.12	1,111,202.43	32.35	2,323,257.70	Phang Nga
พัทลุง	2,413,169.61	392,176.33	16.25	2,020,993.28	Phatthalung
ภูเก็ต	341,788.41	68,924.17	20.17	272,864.24	Phuket
ยะลา	2,797,417.84	908,688.44	32.48	1,888,729.40	Yala
ระนอง	2,018,415.58	1,080,207.58	53.52	938,208.00	Ranong
สงขลา	4,838,147.99	545,592.88	11.28	4,292,555.11	Song Khla
สตูล	1,887,104.44	758,732.82	40.21	1,128,371.62	Satun
สุราษฎร์ธานี	8,174,644.93	2,350,211.88	28.75	5,824,433.05	Surat Thani
ภาคใต้	46,154,901.40	11,232,880.28	24.34	34,922,021.12	South
รวมทั้งประเทศ	323,528,699.75	101,818,155.77	31.47	221,710,543.97	Whole Kingdom

- หมายเหตุ : 1. สภาพพื้นที่ป่า ปี พ.ศ. 2566 ได้มาจากข้อมูลภาพถ่ายดาวเทียม Sentinel-2 และข้อมูลภาพถ่ายดาวเทียม Landsat 8 บันทึกภาพปี พ.ศ. 2566 ครอบคลุมพื้นที่ประเทศไทย
2. ข้อมูลพื้นที่ประเทศไทยในระบบสารสนเทศภูมิศาสตร์ ที่ใช้สำหรับการคำนวณร้อยละพื้นที่ป่าไม้ ปี พ.ศ. 2566 อ้างอิงจากสำนักบริหารการปกครองท้องที่ กรมการปกครอง กระทรวงมหาดไทย เมื่อปี พ.ศ. 2563 โดยประเทศไทยมีพื้นที่เท่ากับ 517,645.92 ตารางกิโลเมตร หรือ 323,528,699.65 ไร่
3. สภาพพื้นที่ป่า หมายถึง พื้นที่ปกคลุมของพืชพรรณที่สามารถจำแนกได้ว่าเป็นไม้ยืนต้นปกคลุมเป็นผืนต่อเนื่องขนาดไม่น้อยกว่า 3.125 ไร่ (0.5 เฮกตาร์) และหมายรวมถึงทุ่งหญ้าและลานหิน ที่มีอยู่ตามธรรมชาติที่ปรากฏล้อมรอบด้วยพื้นที่ที่จำแนกได้ว่าเป็นพื้นที่ป่า โดยไม่รวมถึงสวนยูคาลิปตัส หรือพื้นที่ที่มีต้นไม้ แต่ประเมินได้ว่าผลผลิตหลักของการดำเนินการไม่ใช่เนื้อไม้ ได้แก่ พื้นที่วนเกษตร สวนผลไม้ สวนยางพารา และสวนปาล์ม

Source : Forest Land Management Bureau

- Note : 1. Forest area in 2023 analysed from Sentinel-2 and Landsat 8 satellite imageries year 2023. The imageris covered whole country.
2. Percentage of forest area in 2023 used Thailand boundary from Department of Provincial Administration in 2020. (Area of Thailand = 517,645.92 squarekilometers.)
3. Forest area definition is a minimum area of land of 0.5 hectares with tree crown cover including natural grassland and rock field with in the forest area.
- Eucalyptus plantation or the tree cover area producing mainly non wood products (i.e. agroforestry, orchard rubber tree and palm oil plantation) are excluded from the definition.

ตารางที่ 3 การเปรียบเทียบข้อมูลพื้นที่ป่าของประเทศ ปี พ.ศ. 2564 ปี พ.ศ. 2565 และ ปี พ.ศ. 2566

Table 3 Comparisons forest area of the country, 2021, 2022 and 2023

จังหวัด	พื้นที่ป่า (ไร่)			การเปลี่ยนแปลง (+/-)			
	ปี พ.ศ. 2564	ปี พ.ศ. 2565	ปี พ.ศ. 2566	2564 - 2565	ร้อยละ	2565 - 2566	ร้อยละ
ภาคเหนือ							
เชียงใหม่	2,845,312.24	2,838,483.03	2,830,261.21	-6,829.20	-0.24	-8,221.82	-0.29
เชียงใหม่	9,556,205.75	9,519,443.24	9,447,736.99	-36,762.51	-0.38	-71,706.24	-0.75
น่าน	4,633,715.95	4,627,737.03	4,628,838.89	-5,978.93	-0.13	1,101.87	0.02
พะเยา	1,989,116.75	1,986,959.23	1,985,271.71	-2,157.52	-0.11	-1,687.52	-0.08
แพร่	2,624,342.22	2,629,789.57	2,624,833.85	5,447.34	0.21	-4,955.72	-0.19
แม่ฮ่องสอน	6,753,040.05	6,726,064.70	6,655,500.77	-26,975.36	-0.40	-70,563.93	-1.05
ลำปาง	5,455,211.21	5,445,799.69	5,434,652.16	-9,411.53	-0.17	-11,147.52	-0.20
ลำพูน	1,616,151.25	1,612,995.01	1,611,001.24	-3,156.24	-0.20	-1,993.78	-0.12
อุตรดิตถ์	2,755,605.02	2,760,390.91	2,758,422.55	4,785.88	0.17	-1,968.36	0.07
รวม	38,228,700.46	38,147,662.40	37,976,519.37	-81,038.06	-0.21	-171,143.03	-0.45
ภาคตะวันออกเฉียงเหนือ							
กาฬสินธุ์	475,131.99	474,914.38	474,048.44	-217.61	-0.05	-865.95	-0.18
ขอนแก่น	765,234.10	767,515.80	764,304.61	2,281.71	0.30	-3,211.20	-0.42
ชัยภูมิ	2,489,052.51	2,499,556.75	2,499,052.91	10,504.24	0.42	-503.83	-0.02
นครพนม	479,716.02	473,724.55	462,190.81	-5,991.47	-1.25	11,533.75	-2.43
นครราชสีมา	1,997,035.88	2,004,971.95	2,015,917.81	7,936.07	0.40	10,945.86	0.55
บึงกาฬ	173,273.40	177,828.38	176,047.96	4,554.98	2.63	-1,780.42	-1.00
บุรีรัมย์	552,134.84	551,645.53	549,428.92	-489.31	-0.09	-2,216.61	-0.40
มหาสารคาม	132,792.30	132,513.43	131,620.08	-278.87	-0.21	-893.35	-0.67
มุกดาหาร	849,313.54	847,869.06	845,506.36	-1,444.48	-0.17	-2,362.70	-0.28
ยโสธร	218,858.84	215,251.94	211,641.42	-3,606.90	-1.65	-3,610.52	-1.68
ร้อยเอ็ด	218,020.06	216,534.47	218,934.43	-1,485.59	-0.68	2,399.96	1.11
เลย	2,111,740.04	2,115,180.64	2,111,062.83	3,440.60	0.16	-4,117.82	-0.19
ศรีสะเกษ	638,820.21	637,415.06	636,764.66	-1,405.15	-0.22	-650.40	-0.10
สกลนคร	1,047,216.23	1,036,316.77	1,014,317.96	-10,899.46	-1.04	-21,998.82	-2.12

จังหวัด	พื้นที่ป่า (ไร่)			การเปลี่ยนแปลง (+/-)			
	ปี พ.ศ. 2564	ปี พ.ศ. 2565	ปี พ.ศ. 2566	2564 - 2565	ร้อยละ	2565 - 2566	ร้อยละ
สุรินทร์	467,661.11	467,345.51	468,625.64	-315.60	-0.07	1,280.14	0.27
หนองคาย	144,399.33	144,783.37	140,778.74	384.05	0.27	-4,004.63	-2.77
หนองบัวลำภู	301,041.59	304,446.51	300,135.26	3,404.92	1.13	-4,311.25	-1.42
อำนาจเจริญ	192,973.48	190,393.20	186,814.19	-2,580.28	-1.34	-3,579.01	-1.88
อุดรธานี	703,607.31	699,233.30	673,687.28	-4,374.01	-0.62	-25,546.02	-3.65
อุบลราชธานี	1,744,365.00	1,738,265.24	1,727,249.77	-6,099.75	-0.35	-11,015.47	-0.63
รวม	15,702,387.77	15,695,705.86	15,608,130.08	-6,681.91	-0.04	-87,575.78	-0.56
ภาคกลาง							
กรุงเทพมหานคร	4,018.14	3,946.02	3,739.37	-72.11	-1.79	-206.66	-5.24
กำแพงเพชร	1,248,360.03	1,249,519.27	1,248,140.99	1,159.24	0.09	-1,378.28	-0.11
ชัยนาท	40,166.52	40,780.58	40,515.63	614.06	1.53	-264.95	-0.65
นครนายก	401,630.97	402,046.86	401,581.41	415.90	0.10	-465.45	-0.12
นครปฐม	4,622.78	5,015.38	4,904.10	392.59	8.49	-111.28	-2.22
นครสวรรค์	580,575.51	582,613.19	581,799.66	2,037.68	0.35	-813.53	-0.14
นนทบุรี	ไม่มีพื้นที่ป่าไม้						
ปทุมธานี	ไม่มีพื้นที่ป่าไม้						
พระนครศรีอยุธยา	28.60	24.75	91.86	-3.85	-13.46	67.11	271.13
พิจิตร	11,302.12	12,510.72	12,350.13	1,208.60	10.69	-160.60	-1.28
พิษณุโลก	2,471,899.35	2,474,478.16	2,473,460.27	2,578.80	0.10	-1,017.88	-0.04
เพชรบูรณ์	2,515,842.48	2,532,275.63	2,534,983.21	16,433.16	0.65	707.57	0.11
ลพบุรี	605,125.50	612,735.07	616,023.37	7,609.56	1.26	3,288.31	0.54
สมุทรปราการ	17,545.34	17,393.45	16,985.63	-151.89	-0.87	-407.82	-2.34
สมุทรสงคราม	19,022.38	18,533.06	18,345.27	-489.33	-2.57	-187.79	-1.01
สมุทรสาคร	25,917.81	25,235.58	23,324.71	-682.23	-2.63	-1,910.87	-7.57
สระบุรี	532,016.71	534,855.42	531,337.53	2,838.71	0.53	-3,517.89	-0.66
สิงห์บุรี	288.87	447.43	310.95	158.56	54.89	-136.48	-30.50
สุโขทัย	1,232,787.66	1,230,599.21	1,225,773.73	-2,188.45	-0.18	-4,825.48	-0.39
สุพรรณบุรี	394,232.42	394,675.82	394,502.90	443.40	0.11	-172.92	-0.04
อ่างทอง	ไม่มีพื้นที่ป่าไม้						

จังหวัด	พื้นที่ป่า (ไร่)			การเปลี่ยนแปลง (+/-)			
	ปี พ.ศ. 2564	ปี พ.ศ. 2565	ปี พ.ศ. 2566	2564 - 2565	ร้อยละ	2565 - 2566	ร้อยละ
อุทัยธานี	2,135,159.25	2,135,733.78	2,135,295.43	574.53	0.03	-438.35	-0.02
รวม	12,240,542.43	12,273,419.38	12,263,466.15	32,876.95	0.27	-9,953.23	-0.08
ภาคตะวันออก							
จันทบุรี	1,297,727.59	1,292,695.77	1,289,619.56	-5,031.82	-0.39	-3,076.21	-0.24
ฉะเชิงเทรา	501,042.39	500,681.31	499,959.87	-361.08	-0.07	-721.44	-0.14
ชลบุรี	343,072.70	342,276.29	340,848.53	-796.42	-0.23	-1,427.76	-0.42
ตราด	559,942.95	557,293.84	554,607.27	-2,649.11	-0.47	-2,686.57	-0.48
ปราจีนบุรี	896,837.78	896,891.16	897,589.04	53.38	0.01	697.89	0.08
ระยอง	181,483.36	180,768.14	181,099.19	-715.21	-0.39	331.05	0.18
สระแก้ว	941,095.07	940,621.78	939,630.07	-473.29	-0.05	-991.71	-0.11
รวม	4,721,201.84	4,711,228.29	4,703,353.52	-9,973.55	-0.21	-7,874.76	-0.17
ภาคตะวันตก							
กาญจนบุรี	7,493,626.87	7,494,409.58	7,478,716.75	782.71	0.01	-15,692.83	-0.21
ตาก	7,764,583.19	7,746,780.32	7,709,874.13	-17,802.88	-0.23	-36,906.19	-0.48
ประจวบคีรีขันธ์	1,553,618.92	1,554,156.77	1,560,274.66	537.85	0.03	6,117.89	0.39
เพชรบุรี	2,222,208.96	2,221,645.82	2,219,624.65	-563.14	-0.03	-2,021.18	-0.09
ราชบุรี	1,067,017.52	1,066,481.57	1,065,316.18	-535.95	-0.05	-1,165.39	-0.11
รวม	20,101,055.46	20,083,474.07	20,033,806.36	-17,581.40	-0.09	-49,667.71	-0.25
ภาคใต้							
กระบี่	571,124.84	570,478.49	569,951.39	-646.35	-0.11	-527.10	-0.09
ชุมพร	803,289.58	803,418.93	806,808.67	129.36	0.02	3,389.74	0.42
ตรัง	683,476.87	683,451.98	681,873.45	-24.89	-0.00	-1,578.53	-0.23
นครศรีธรรมราช	1,136,886.43	1,136,471.20	1,135,649.08	-415.23	-0.04	-822.12	-0.07
นราธิวาส	744,010.21	743,568.65	747,812.23	-441.56	-0.06	4,243.58	0.57
ปัตตานี	68,544.63	75,140.77	75,048.94	6,596.14	9.62	-91.84	-0.12
พังงา	1,111,976.97	1,111,693.91	1,111,202.43	-283.06	-0.03	-491.49	-0.04
พัทลุง	392,594.56	392,398.73	392,176.33	-195.83	-0.05	-222.40	-0.06
ภูเก็ต	69,662.10	69,459.34	68,924.17	-202.76	-0.29	-535.17	-0.77
ยะลา	907,560.15	907,899.37	908,688.44	339.22	0.04	789.07	0.09

จังหวัด	พื้นที่ป่า (ไร่)			การเปลี่ยนแปลง (+/-)			
	ปี พ.ศ. 2564	ปี พ.ศ. 2565	ปี พ.ศ. 2566	2564 - 2565	ร้อยละ	2565 - 2566	ร้อยละ
ระนอง	1,077,798.74	1,079,703.73	1,080,207.58	1,904.99	0.18	503.85	0.05
สงขลา	542,126.99	541,508.56	545,592.88	-618.43	-0.11	4,084.32	0.75
สตูล	758,227.63	758,993.24	758,732.82	765.61	0.10	-260.42	-0.03
สุราษฎร์ธานี	2,351,266.69	2,350,298.05	2,350,211.88	-968.64	-0.04	-86.17	0.00
รวม	11,218,546.38	11,224,484.95	11,232,880.28	5,938.57	0.05	8,395.34	0.07
รวมทั้งประเทศ	102,212,434.34	102,135,974.94	101,818,155.77	-76,459.39	-0.23	-317,819.17	-1.43

ที่มา : สำนักจัดการที่ดินป่าไม้ กรมป่าไม้

Source : Office of the Forest Land Management

ตารางที่ 4 รายได้ของกรมป่าไม้ ปีงบประมาณ พ.ศ. 2566

Table 4 Revenue in 2023

หน่วย : บาท Unit : Baht

ลำดับ	รายการ	รายได้ที่จัดเก็บได้
1	ค่าภาคหลวงไม้สัก	828,385.53
2	ค่าภาคหลวงไม้กระยาเลย	345,407.63
3	ค่าภาคหลวงพื้ ถ่าน และของป่าอื่น	2,694,060.47
4	ค่าใบอนุญาตด้านป่าไม้	43,341,830.83
5	ค่าธรรมเนียมใบอนุญาตอื่น	2,827,654.29
6	ค่าธรรมเนียมบำรุงป่า	1,640,857.40
7	ค่าธรรมเนียมการบริการอื่น	1,263,857.77
8	ค่าขายไม้	4,113,754.26
9	ค่าขายของกลาง	607,000.00
10	ค่าของเบ็ดเตล็ด	269,237.00
11	ค่าเช่าสิ่งหาริมทรัพย์-บุคคลภายนอก	18,900.00
12	รายได้จากการขายเอกสารจัดซื้อจัดจ้าง	27,540.00
13	รายได้จากการขายครุภัณฑ์	1,917,945.00
14	รายได้ดอกเบียเงินฝากที่สถาบันการเงิน	90,068.60
15	รายได้ดอกเบียอื่น	13,511.36
16	รายได้จากค่าปรับเปรียบเทียบคดี	14,639,624.77
17	รายได้จากการริบทรัพย์และการชดเชยค่าเสียหาย	922,238.00
18	รายได้จากค่าปรับอื่น	2,646,094.73
19	รายได้เงินเหลือจ่าย	6,365,163.95
20	รายได้ที่ไม่ใช่ภาษีอื่น	5,806,831.03
รวม		90,379,962.62

ที่มา : ส่วนการคลัง สำนักบริหารกลาง กรมป่าไม้

Source : Financial Division , General Administration Bureau

ตารางที่ 5 สรุปวงเงินตามแผนงบประมาณรายจ่ายประจำปีงบประมาณ พ.ศ. 2566

Table 5 Budget Plan or Item of Expense in 2023

กิจกรรม	หน่วยงาน	งบประมาณที่ได้รับ (บาท)
รวมงบประมาณทั้ง 4 แผนงาน		4,865,181,000
1. แผนงานบุคลากรภาครัฐ		2,556,823,700
1.1 รายการบุคลากรภาครัฐ		2,556,823,700
(1) กิจกรรมหลักบุคลากรภาครัฐกรมป่าไม้		2,556,823,700
(1.1) กิจกรรมบุคลากรภาครัฐกรมป่าไม้	สำนักบริหารกลาง	2,556,823,700
2. แผนงานพื้นฐาน		994,183,300
2.1 แผนงานพื้นฐานด้านการสร้างการเติบโตบนคุณภาพชีวิตที่เป็นมิตรต่อสิ่งแวดล้อม		994,183,300
1) ผลผลิต พื้นที่ป่าไม้ได้รับการบริหารจัดการ		994,183,300
(1) กิจกรรมหลักป้องกันรักษาป่า		231,415,900
(1.1) กิจกรรมป้องกันและปราบปรามการบุกรุกทำลายทรัพยากรป่าไม้	สำนักป้องกันรักษาป่าและควบคุมไฟป่า	231,415,900
(2) กิจกรรมหลักจัดการที่ดินป่าไม้		11,933,000
(2.1) กิจกรรมจัดการที่ดินป่าไม้	สำนักจัดการที่ดินป่าไม้	8,500,000
(2.2) กิจกรรมจัดการแนวเขตป่าสงวนแห่งชาติ	สำนักจัดการที่ดินป่าไม้	1,105,000
(2.3) กิจกรรมโครงการจัดการป่าสงวนแห่งชาติ	สำนักจัดการที่ดินป่าไม้	2,328,000
(3) กิจกรรมหลักส่งเสริมการปลูกไม้เศรษฐกิจและเพิ่มพื้นที่สีเขียว		7,823,000
(3.1) กิจกรรมส่งเสริมและพัฒนาการปลูกไม้เศรษฐกิจ	สำนักเศรษฐกิจการป่าไม้	3,595,000
(3.2) กิจกรรมเสริมสร้างความเข้มแข็งของเครือข่ายเกษตรกรอาชีพปลูกสวนป่า	สำนักเศรษฐกิจการป่าไม้	2,610,000
(3.3) กิจกรรมพัฒนาป่าชุมชนเมืองเพื่อลดสภาวะโลกร้อน	สำนักจัดการป่าชุมชน	1,618,000
(4) กิจกรรมหลักฟื้นฟูป่าไม้		509,917,500
(4.1) กิจกรรมบำรุงรักษาป่า		307,140,800
- กิจกรรมบำรุงรักษาป่า (งานบำรุงรักษาป่า)	สำนักส่งเสริมการปลูกป่า	266,290,500
- กิจกรรมบำรุงรักษาป่า (งานพัฒนานวนศาสตร์ชุมชน)	สำนักจัดการป่าชุมชน	12,031,000
- กิจกรรมบำรุงรักษาป่า (งานโครงการพระราชดำริและกิจการพิเศษ)	สำนักโครงการพระราชดำริและกิจการพิเศษ	13,205,400
- กิจกรรมบำรุงรักษาป่า (งานบริหารจัดการงานวิจัย)	สำนักวิจัยและพัฒนาการป่าไม้	15,613,900
(4.2) กิจกรรมเพาะชำกล้าไม้เพื่อเพิ่มพื้นที่สีเขียว		195,207,400
- กิจกรรมเพาะชำกล้าไม้เพื่อเพิ่มพื้นที่สีเขียว (งานเพาะชำกล้าไม้เพื่อเพิ่มพื้นที่สีเขียว)	สำนักส่งเสริมการปลูกป่า	157,836,800
- กิจกรรมเพาะชำกล้าไม้เพื่อเพิ่มพื้นที่สีเขียว (งานพัฒนาป่าชุมชนเมืองเพื่อลดสภาวะโลกร้อน)	สำนักจัดการป่าชุมชน	2,032,000

กิจกรรม	หน่วยงาน	งบประมาณที่ได้รับ (บาท)
- กิจกรรมเพาะชำกล้าไม้เพื่อเพิ่มพื้นที่สีเขียว (งานโครงการพระราชดำริและกิจการพิเศษ)	สำนักโครงการพระราชดำริและกิจการพิเศษ	30,900,000
- กิจกรรมเพาะชำกล้าไม้เพื่อเพิ่มพื้นที่สีเขียว (งานบริหารจัดการงานวิจัย)	สำนักวิจัยและพัฒนาการป่าไม้	296,000
- กิจกรรมเพาะชำกล้าไม้เพื่อเพิ่มพื้นที่สีเขียว (งานพัฒนาและถ่ายทอดองค์ความรู้)	สำนักวิจัยและพัฒนาการป่าไม้	1,142,600
(4.3) กิจกรรมโครงการเพิ่มศักยภาพงานเพาะชำกล้าไม้	สำนักส่งเสริมการปลูกป่า	7,569,300
(5) กิจกรรมหลักส่งเสริมและพัฒนาการป่าไม้		46,356,000
(5.1) กิจกรรมพัฒนาป่าไม้ร่วมกับองค์กรและเครือข่ายแบบบูรณาการ	สำนักจัดการป่าชุมชน	1,400,000
(5.2) กิจกรรมพัฒนามวนศาสตร์ชุมชน	สำนักจัดการป่าชุมชน	12,700,000
(5.3) กิจกรรมโครงการอนุรักษ์พันธุกรรมพืชอันเนื่องมาจากพระราชดำริ สมเด็จพระเทพรัตนราชสุดาฯ สยามบรมราชกุมารี	สำนักโครงการพระราชดำริและกิจการพิเศษ	375,400
(5.4) กิจกรรมโครงการพัฒนาป่าไม้อันเนื่องมาจากพระราชดำริ	สำนักโครงการพระราชดำริและกิจการพิเศษ	31,070,600
(5.5) กิจกรรมโครงการส่งเสริมและพัฒนาพันธุ์ไม้ป่าดิบชื้นเป็นพืชเศรษฐกิจ จังหวัดยะลา	สำนักโครงการพระราชดำริและกิจการพิเศษ	360,000
(5.6) กิจกรรมโครงการปิดทองหลังพระสืบสานแนวพระราชดำริ	สำนักโครงการพระราชดำริและกิจการพิเศษ	450,000
(6) กิจกรรมหลักบริหารจัดการงานป่าไม้		180,311,100
(6.1) กิจกรรมอำนวยความสะดวกการบริหารกลาง	สำนักบริหารกลาง	11,506,000
(6.2) กิจกรรมอำนวยความสะดวกประชาชนสัมพันธ์	สำนักบริหารกลาง	1,934,600
(6.3) กิจกรรมอำนวยความสะดวกงานแผนงานและสารสนเทศ	สำนักแผนงานและสารสนเทศ	62,057,300
(6.4) กิจกรรมอำนวยความสะดวกงานตรวจสอบภายใน	กลุ่มตรวจสอบภายใน	276,700
(6.5) กิจกรรมส่งเสริมงานด้านต่างประเทศ	สำนักการป่าไม้ต่างประเทศ	8,113,700
(6.6) กิจกรรมการบริการประชาชน	สำนักบริหารกลาง	320,000
(6.7) กิจกรรมพัฒนาคุณภาพการปฏิบัติงานราชการ	กลุ่มพัฒนาระบบบริหาร	762,500
(6.8) กิจกรรมบริหารจัดการงานนิติการ	กลุ่มนิติการ	3,010,400
(6.9) กิจกรรมเพิ่มศักยภาพการจัดการงานป่าไม้	สำนักแผนงานและสารสนเทศ	63,525,100
(6.10) กิจกรรมพัฒนาระบบเทคโนโลยีสารสนเทศ	ศูนย์เทคโนโลยีสารสนเทศและการสื่อสาร	10,442,000
(6.11) กิจกรรมจัดทำฐานข้อมูลความหลากหลายทางชีวภาพ	สำนักวิจัยและพัฒนาการป่าไม้	1,290,000
(6.12) กิจกรรมบริหารจัดการงานวิจัย	สำนักวิจัยและพัฒนาการป่าไม้	14,832,800
(6.13) กิจกรรมพัฒนาและถ่ายทอดองค์ความรู้	สำนักวิจัยและพัฒนาการป่าไม้	2,240,000
(7) กิจกรรมหลักบริการงานป่าไม้		6,426,800
(7.1) กิจกรรมบริการด้านการอนุญาต	กองการอนุญาต	5,090,000
(7.2) กิจกรรมตรวจสอบ ควบคุมและบริการนำไม้หรือของป่าเคลื่อนที่	สำนักเศรษฐกิจการป่าไม้	816,800
(7.3) กิจกรรมตรวจสอบรับรองคุณภาพผลิตภัณฑ์ป่าไม้และตรวจพิสูจน์ไม้	สำนักวิจัยและพัฒนาการป่าไม้	520,000

กิจกรรม	หน่วยงาน	งบประมาณที่ได้รับ (บาท)
3. แผนงานยุทธศาสตร์		1,271,160,100
3.1 แผนงานยุทธศาสตร์สร้างการเติบโตอย่างยั่งยืน อนุรักษ์ ปันฟู และป้องกันการทำลายทรัพยากรธรรมชาติ		1,271,160,100
1) โครงการป้องกันรักษาป่า พัฒนาและเพิ่มพื้นที่สีเขียว		976,241,400
(1) กิจกรรมหลักป้องกันรักษาป่าและควบคุมไฟป่า		333,179,400
(1.1) กิจกรรมปฏิบัติการพิเศษในการป้องกัน ทำลายทรัพยากรป่าไม้	สำนักป้องกันรักษาป่าและควบคุมไฟป่า	15,668,000
(1.2) กิจกรรมพัฒนาศักยภาพการป้องกันรักษาป่า		100,727,900
- กิจกรรมพัฒนาศักยภาพการป้องกันรักษาป่า (งานป้องกันรักษาป่าและควบคุมไฟป่า)	สำนักป้องกันรักษาป่าและควบคุมไฟป่า	97,727,900
- กิจกรรมพัฒนาศักยภาพการป้องกันรักษาป่า (งานอำนวยความสะดวกแผนงานและสารสนเทศ)	สำนักแผนงานและสารสนเทศ	3,000,000
(1.3) กิจกรรมป้องกันไฟป่าและควบคุมหมอกควัน	สำนักป้องกันรักษาป่าและควบคุมไฟป่า	159,079,900
(1.4) กิจกรรมดำเนินการเกี่ยวกับไม้ของกลางและหลักฐานในคดีป่าไม้	สำนักป้องกันรักษาป่าและควบคุมไฟป่า	14,403,600
(1.5) กิจกรรมโครงการรื้อถอนทำลายต้นปาล์มน้ำมันออกจากพื้นที่ที่หมดอายุให้เข้าทำประโยชน์ในเขตป่าสงวนแห่งชาติ และไม่มีกรณีขออายุขออนุญาตเข้าทำประโยชน์ในเขตป่าสงวนแห่งชาติ	สำนักป้องกันรักษาป่าและควบคุมไฟป่า	43,300,000
(2) กิจกรรมหลักอนุรักษ์ทรัพยากรธรรมชาติอย่างมีส่วนร่วม		8,710,000
(2.1) กิจกรรมรณรงค์อาสาสมัครพิทักษ์ป่า (รสป.)	สำนักป้องกันรักษาป่าและควบคุมไฟป่า	2,500,000
(2.2) กิจกรรมพัฒนาศักยภาพบุคลากร	สำนักบริหารกลาง	1,385,000
(2.3) กิจกรรมประชาสัมพันธ์ป้องกันและปราบปรามการบุกรุกทำลายทรัพยากรป่าไม้	สำนักบริหารกลาง	205,000
(2.4) กิจกรรมพัฒนาเครือข่ายป่าชุมชน พืชรักษาป่า พัฒนาชาติ	สำนักจัดการป่าชุมชน	1,000,000
(2.5) กิจกรรมเครือข่ายชุมชนฟื้นฟูป่า	สำนักส่งเสริมการปลูกป่า	2,500,000
(2.6) กิจกรรมส่งเสริมการเพาะชำกล้าไม้สู่ประชาชน	สำนักส่งเสริมการปลูกป่า	1,120,000
(3) กิจกรรมหลักส่งเสริมการปลูกไม้เศรษฐกิจแบบครบวงจร		69,822,200
(3.1) กิจกรรมจัดทำข้อตกลงเป็นหุ้นส่วนด้วยความสมัครใจ (FLEGT VPA)	สำนักเศรษฐกิจการป่าไม้	734,000
(3.2) กิจกรรมตรวจสอบและออกหนังสือรับรองไม้ ผลิตภัณฑ์ไม้ และถ่านไม้ เพื่อส่งออกป้อนราชอาณาจักร	สำนักเศรษฐกิจการป่าไม้	1,381,000
(3.3) กิจกรรมเก็บรวบรวมข้อมูลไม้ สต็อกไม้ เพื่อสนับสนุนการรับรองถิ่นกำเนิด Rules of Origin (ROO) ตามกฎ AEC และการออกใบอนุญาตส่งออก	สำนักเศรษฐกิจการป่าไม้	1,917,600
(3.4) กิจกรรมจัดทำมาตรฐานความถูกต้องตามกฎหมายเพื่อรองรับ พรบ.สวนป่า และมาตรฐานอื่นๆ ในระดับสากล	สำนักเศรษฐกิจการป่าไม้	505,000
(3.5) กิจกรรมโครงการสนับสนุนการปลูกไม้เศรษฐกิจ	สำนักเศรษฐกิจการป่าไม้	36,189,600
(3.6) กิจกรรมโครงการส่งเสริมการปลูกไม้เศรษฐกิจในพื้นที่ปลูกไม้ยางพาราและพื้นที่เกษตรกรรม	สำนักเศรษฐกิจการป่าไม้	350,000
(3.7) กิจกรรมโครงการส่งเสริมการปลูกไม้โตเร็วเพื่ออุตสาหกรรม	สำนักเศรษฐกิจการป่าไม้	28,125,000
(3.8) กิจกรรมส่งเสริมผู้ประกอบการ SME ด้านอุตสาหกรรมด้านไม้	สำนักเศรษฐกิจการป่าไม้	620,000

กิจกรรม	หน่วยงาน	งบประมาณที่ได้รับ (บาท)
(4) กิจกรรมหลักฟื้นฟูและดูแลรักษาทรัพยากรธรรมชาติ		308,350,600
(4.1) กิจกรรมจัดการทรัพยากรป่าไม้เพื่อสนับสนุนโครงการหลวง	สำนักโครงการพระราชดำริและกิจการพิเศษ	5,382,200
(4.2) กิจกรรมจัดการทรัพยากรป่าไม้เพื่อสนับสนุนโครงการพัฒนาพื้นที่สูงแบบโครงการหลวง	สำนักโครงการพระราชดำริและกิจการพิเศษ	650,000
(4.3) กิจกรรมโครงการสร้างป่าสร้างรายได้	สำนักโครงการพระราชดำริและกิจการพิเศษ	289,025,000
(4.4) กิจกรรมโครงการส่งเสริมการเรียนรู้เพื่อการอนุรักษ์และฟื้นฟูสิ่งแวดล้อมอันเนื่องมาจากพระราชดำริ อำเภอแม่สอด จังหวัดตาก	สำนักโครงการพระราชดำริและกิจการพิเศษ	4,843,400
(4.5) กิจกรรมโครงการศูนย์ประสานงานอนุรักษ์ทรัพยากรป่าไม้กลุ่มป่าตะวันออก	สำนักโครงการพระราชดำริและกิจการพิเศษ	8,450,000
(5) กิจกรรมหลักส่งเสริมการบริหารจัดการป่าชุมชน		69,240,000
(5.1) กิจกรรมส่งเสริมการจัดการป่าชุมชน	สำนักจัดการป่าชุมชน	49,523,000
(5.2) กิจกรรมการดำเนินงานตามพระราชบัญญัติป่าชุมชน พ.ศ.2562	สำนักจัดการป่าชุมชน	43,500,000
(5.3) กิจกรรมบริหารจัดการป่าชุมชนเพื่อพัฒนาคุณภาพชีวิต	สำนักจัดการป่าชุมชน	14,000,000
(5.4) กิจกรรมโครงการส่งเสริมการปลูกพืชสมุนไพรในป่าชุมชน		1,367,000
- กิจกรรมส่งเสริมการปลูกสมุนไพรในป่าชุมชน	สำนักจัดการป่าชุมชน	990,000
- กิจกรรมอนุรักษ์และใช้ประโยชน์สมุนไพรจากป่าอย่างยั่งยืน	สำนักวิจัยและพัฒนาการป่าไม้	377,000
(6) กิจกรรมหลักส่งเสริมการเพิ่มพื้นที่สีเขียว		120,212,700
(6.1) กิจกรรมรุกขกร	สำนักวิจัยและพัฒนาการป่าไม้	9,412,100
(6.2) กิจกรรมผลิตกล้าไม้		110,800,600
- กิจกรรมผลิตกล้าไม้ (งานผลิตกล้าไม้)	สำนักส่งเสริมการปลูกป่า	59,900,000
- กิจกรรมผลิตกล้าไม้ (งานโครงการพระราชดำริและกิจการพิเศษ)	สำนักโครงการพระราชดำริและกิจการพิเศษ	34,953,400
- กิจกรรมผลิตกล้าไม้ (งานสำนักเศรษฐกิจการป่าไม้)	สำนักเศรษฐกิจการป่าไม้	15,947,200
(7) กิจกรรมหลักปรับปรุง เครื่องมือ และกลไก ในการบริหารจัดการทรัพยากรธรรมชาติ		29,124,700
(7.1) กิจกรรมพัฒนาระบบสารสนเทศป่าไม้	ศูนย์เทคโนโลยีสารสนเทศและการสื่อสาร	11,287,800
(7.2) กิจกรรมบริหารงานคณะกรรมการนโยบายป่าไม้แห่งชาติ	สำนักแผนงานและสารสนเทศ	1,269,900
(7.3) กิจกรรมบริหารงานคณะกรรมการควบคุมและรักษาป่าสงวนแห่งชาติประจำจังหวัด	สำนักจัดการที่ดินป่าไม้	1,812,300
(7.4) กิจกรรมคณะกรรมการพิจารณาการใช้ประโยชน์ในเขตป่าสงวนแห่งชาติ	กองการอนุญาต	878,600
(7.5) กิจกรรมโครงการจัดทำห้องปฏิบัติการดีเอ็นเอ (DNA Laboratory Room)	สำนักวิจัยและพัฒนาการป่าไม้	13,876,100
(8) กิจกรรมหลักพัฒนาแหล่งท่องเที่ยวเชิงนิเวศ		18,966,500
(8.1) กิจกรรมพัฒนาแหล่งท่องเที่ยวเชิงนิเวศ	สำนักจัดการป่านันทนาการ	18,966,500
(9) กิจกรรมหลักขับเคลื่อนงานป่าไม้เพื่อรองรับการกักเก็บคาร์บอน		18,635,300
(9.1) กิจกรรมประสานงานด้านการเปลี่ยนแปลงสภาพภูมิอากาศ	สำนักวิจัยและพัฒนาการป่าไม้	1,908,000

กิจกรรม	หน่วยงาน	งบประมาณที่ได้รับ (บาท)
(9.2) กิจกรรมโครงการจัดทำข้อมูลศักยภาพการกักเก็บคาร์บอนในพื้นที่ป่าไม้	สำนักวิจัยและพัฒนาการป่าไม้	5,835,000
(9.3) กิจกรรมโครงการการกักเก็บคาร์บอนของป่าชุมชนเพื่อลดสภาวะโลกร้อน	สำนักจัดการป่าชุมชน	10,892,300
2) โครงการบริหารจัดการที่ดินป่าไม้อย่างเป็นระบบและเป็นธรรม		294,918,700
(1) กิจกรรมหลักการจัดการที่ดินป่าไม้ในระดับพื้นที่		290,518,700
(1.1) กิจกรรมสำรวจทรัพยากรที่ดินและป่าไม้เพื่อจัดทำข้อมูลที่ดินและแผนที่ขอบเขตที่ดินในพื้นที่ป่าไม้ถาวร	สำนักจัดการที่ดินป่าไม้	8,500,000
(1.2) กิจกรรมตรวจสอบ ออกหลักฐานการอนุญาต และการติดตามการอนุญาตให้เข้าทำประโยชน์หรืออยู่อาศัยในเขตพื้นที่ป่าสงวนแห่งชาติ	กองการอนุญาต	2,960,000
(1.3) กิจกรรมจัดระเบียบเพื่อจัดที่ดินทำกินให้ชุมชนในพื้นที่ป่าสงวนแห่งชาติ	สำนักจัดการที่ดินป่าไม้	3,056,000
(1.4) กิจกรรมตรวจติดตามการปฏิบัติตามข้อกำหนดการใช้ที่ดินของผู้ได้รับการจัดที่ดินทำกินให้ชุมชน	สำนักจัดการที่ดินป่าไม้	3,154,400
(1.5) กิจกรรมโครงการบริหารจัดการที่ดินป่าไม้ทั้งระบบ	สำนักจัดการที่ดินป่าไม้	36,512,600
(1.6) กิจกรรมสำรวจการถือครองที่ดินในพื้นที่ป่าสงวนแห่งชาติ	สำนักจัดการที่ดินป่าไม้	105,275,700
(1.7) กิจกรรมโครงการจัดทำแผนการบริหารจัดการทรัพยากรที่ดินและป่าไม้ในระดับพื้นที่	สำนักจัดการที่ดินป่าไม้	130,500,000
(1.8) กิจกรรมเร่งรัดการดำเนินการ กรณี ส่วนราชการหรือหน่วยงานของรัฐเข้าทำประโยชน์ในพื้นที่ป่าไม้ก่อนได้รับอนุญาตตามมติคณะรัฐมนตรี เมื่อวันที่ 23 มิถุนายน 2563	กองการอนุญาต	560,000
(2) กิจกรรมหลักจัดทำฐานข้อมูลพื้นที่ป่าไม้		4,400,000
(2.1) กิจกรรมสำรวจและวิเคราะห์ทรัพยากรป่าไม้	สำนักจัดการที่ดินป่าไม้	4,400,000
4. แผนงานบูรณาการ		43,013,900
4.1) แผนงานบูรณาการบริหารจัดการทรัพยากรน้ำ		43,013,900
1) โครงการปลูกป่าเพื่อฟื้นฟูป่าระบบนิเวศ		43,013,900
(1.1) กิจกรรมฟื้นฟูป่าระบบนิเวศในพื้นที่ป่าสงวนแห่งชาติ	สำนักส่งเสริมการปลูกป่า	19,979,400
(2.) กิจกรรมสร้างฝายต้นน้ำในพื้นที่ป่าต้นน้ำ	สำนักส่งเสริมการปลูกป่า	23,034,500

ที่มา : สำนักแผนงานและสารสนเทศ

Source : Planning and Information Technology Bureau

ตารางที่ 6 จำนวนข้าราชการ ลูกจ้างประจำ และพนักงานราชการของกรมป่าไม้ ปี พศ. 2558 - 2566

Table 6 Number of Forest Officer, Permanent employees and Government employees, 2015 - 2023

หน่วย : คน Unit : person

ตำแหน่ง	2558	2559	2560	2561	2562	2563	2564	2565	2566	Appointment
	2015	2016	2017	2018	2019	2020	2021	2022	2023	
ข้าราชการ	1,873	1,863	1,796	1,816	1,740	1,765	1,631	1,698	1,889	Officer
ลูกจ้างประจำ	1,630	1,603	1,364	1,353	1,214	1,090	941	782	633	Permanent employees
พนักงานราชการ	6,275	6,403	6,400	6,513	6,629	6,556	6,604	6,517	7,166	Government employees
รวมทั้งสิ้น	9,778	9,869	9,560	9,682	9,583	9,411	9,176	8,997	9,688	Grand Total

ที่มา : สำนักบริหารกลาง

Source : General Administration Bureau

ตารางที่ 7 พื้นที่ป่าที่ได้รับการฟื้นฟูโดยกรมป่าไม้ ปีงบประมาณ พ.ศ. 2555 - 2566

Table 7 Reforestation in 2012 - 2023

หน่วย : ไร่

Unit : Rai

กิจกรรม	ปีงบประมาณ พ.ศ.												รวม Total
	2555	2556	2557	2558	2559	2560	2561	2562	2563	2564	2565	2566	
	2012	2013	2014	2015	2016	2017	2018	2019	2020	2021	2022	2023	
งานปลูกป่า (งบกตติ)	6,373	-	-	21,062.00	-	20,000.00	92,700	80,448.00	11,350.00	8,620.00	8,839.00	4,970	254,362.00
งานปลูกป่า (งบกลาง)	-	-	-	10,000.00	-	-	-	-	-	-	-	-	10,000.00
ปลูกป่าทดแทนกรณีหน่วยงานได้รับอนุญาต	-	-	-	20,376.57	4,179.00	10,130.98	4,565	4,233.47	6,407.00	8,724.00	10,124.61	9,073	77,813.63
งานปลูกป่าเงินนอกงบประมาณ	14,580	63,375.05	79,200	44,995.00	65,033.35	77,669.00	154	5,292.00	19863.00*	110313.00*	209,479.00	221,272	911,225.40
รวม	20,953	63,375.05	79,200	96,433.57	69,212.35	107,799.98	97,419	89,973.47	37620.00*	127657.00*	228,442.61	235,315	1,253,401.03

ที่มา : ส่วนฟื้นฟูพื้นที่ป่าไม้ สำนักส่งเสริมการปลูกป่า กรมป่าไม้

Source : Forest Restoration Division , Forest Plantation Extension Bureau

หมายเหตุ : 1. * เป็นข้อมูลที่ปรับปรุงล่าสุด

- งานปลูกป่าเงินนอกงบประมาณ หมายถึง งานปลูกป่าโดยเงินนอกงบประมาณที่กรมป่าไม้ ได้เรียกเก็บจากหน่วยงานต่างๆ ตามเงื่อนไขที่กำหนด เพื่อนำไปใช้ในการปลูกและบำรุงป่า และงานปลูกป่าโดยภาคเอกชน, องค์กรต่างๆ ที่เข้ามามีส่วนร่วมในการปลูกและบำรุงป่า (CSR)

ตารางที่ 8 การปลูกป่าภาคเอกชน ปีงบประมาณ พ.ศ. 2550 - 2566

Table 8 Private Reforestation in 2007 - 2023

ปีงบประมาณ พ.ศ.	โครงการส่งเสริมการปลูกต้นไม้เพื่อเศรษฐกิจสังคมและสิ่งแวดล้อม (คสส.)		โครงการส่งเสริมการปลูกต้นไม้เพื่อเศรษฐกิจสังคมและสิ่งแวดล้อม (คสส.2)		กิจกรรมส่งเสริมอาชีพด้านป่าไม้		โครงการส่งเสริมปลูกไม้โตเร็วเพื่อเป็นพลังงานทดแทน		โครงการส่งเสริมการปลูกไม้โตเร็วเพื่ออุตสาหกรรม		โครงการส่งเสริมการปลูกต้นไม้เพื่อเพิ่มพื้นที่ป่าเศรษฐกิจ (พพศ.)		โครงการส่งเสริมปลูกไม้เศรษฐกิจในพื้นที่ปลูกไม้ยางพาราและพื้นที่เกษตร		โครงการสนับสนุนการปลูกไม้เศรษฐกิจ		กิจกรรมส่งเสริมและพัฒนารการการปลูกไม้เศรษฐกิจ		โครงการส่งเสริมการปลูกไม้เศรษฐกิจในพื้นที่ลุ่มน้ำชั้น 3,4 และ 5 ก่อนมติคณะรัฐมนตรีเมื่อวันที่ 30 มิถุนายน 2541		Year	
	ราย	ไร่	ราย	ไร่	ราย	ไร่	ราย	ไร่	ราย	ไร่	ราย	ไร่	ราย	ไร่	ราย	ไร่	ราย	ไร่	ราย	ไร่		
2550					5,425	47,645.00															2007	
2551					1,900	15,692.00															2008	
2552					5,572	54,951.00	5,950	35,486													2009	
2553	9,560	71,548			1,912	11,868.49															2010	
2554					2,298	16,324.60															2011	
2555					1,685	13,379.69															2012	
2556					2,599	20,746.00															2013	
2557	1,486	11,910			2,452	18,235.36															2014	
2558	1,039	8,923			2,622	16,852.14															2015	
2559					2,577	15,399.63															2016	
2560			1,072	9,668							4,382	31,764.75	1,876	10,010.00	2,766	28,426		2,327	16,298.25		2017	
2561			1,503	13,024					215	1,600					3,570	36,826					2018	
2562			1,216	9,649			197	1,650	163	1,889					1,997	20,005					2019	
2563			1,368	11,530			439	2,250	799	7,300					1,413	16,200					2020	
2564							176	1,270	637	5,250					1,892	18,600	1,129	9,465			2021	
2565							386	2,544	255	1,400					1,550	15,810	1,150	10,000		1,184	8,600.00	2022
2566							358	2,126	676	6,130					1,540	16,324	1,086	10,000		623	3,870.00	2023
รวม	12,085	92,381	5,159	43,871	29,042	231,094	7,506	45,326	2,745	23,569	6,258	41,775	14,728	152,191	3,365	29,465	2,327	16,298	1,807	12,470	Total	
ผลรวมการส่งเสริมปลูกไม้เศรษฐกิจ ทั้งสิ้น												85,022 ราย		688,440 ไร่								

ที่มา : ส่วนส่งเสริมการปลูกไม้เศรษฐกิจ สำนักเศรษฐกิจการป่าไม้

Source : Economic Tree Planting Promotion Division , Forestry Economics Bureau

หมายเหตุ : * ข้อมูลปรับปรุงล่าสุด โครงการส่งเสริมการปลูกไม้โตเร็วเพื่ออุตสาหกรรม ปีงบประมาณ 2565

โครงการส่งเสริมการปลูกต้นไม้เพื่อเป็นพลังงานทดแทน ปีงบประมาณ พ.ศ.2565

ตารางที่ 9 การเพาะชำกล้าไม้ของกรมป่าไม้ ปีงบประมาณ พ.ศ. 2547 - 2566

Table 9 Seedings of Royal Forest Department by Fiscal year 2004 - 2023

ปีงบประมาณ	กิจกรรมเพาะชำกล้าไม้ (กล้า)			รวม
	กล้าไม้ทั่วไป	กล้าไม้ขนาดใหญ่	กล้าไม้รากลอย	
2547	26,500,000	1,000,000	1,000,000	28,500,000
2548	39,401,710	3,000,000	3,000,000	45,401,710
2549	27,500,000	1,000,000	1,000,000	29,500,000
2550	27,500,000	1,000,000	1,000,000	29,500,000
2551	24,150,000	700,000	700,000	25,550,000
2552	28,020,140	2,000,000	3,500,000	33,520,140
2553	12,552,000	1,000,000	348,000	13,900,000
2554	19,000,000	4,770,000	500,000	24,270,000
2555	18,000,000	5,000,000	-	23,000,000
2556	18,000,000	5,000,000	-	23,000,000
2557	18,000,000	5,000,000	-	23,000,000
2558	37,200,000	5,000,000	3,000,000	45,200,000
2559	38,150,000	5,000,000	3,000,000	46,150,000
2560	44,950,000	5,000,000	3,000,000	52,950,000
2561	46,800,000	5,000,000	3,000,000	54,800,000
2562	42,175,000	5,000,000	3,000,000	50,175,000
2563	53,312,600	5,000,000	3,000,000	61,312,600
2564	79,470,000	7,000,000	2,000,000	88,470,000
2565	58,689,876	5,000,000	2,000,000	65,689,876
2566	57,385,200	5,320,000	1,250,000	63,955,200
รวม	716,756,526	76,790,000	34,298,000	827,844,526

ที่มา : ส่วนผลิตกล้าไม้ สำนักส่งเสริมการปลูกป่า

Source : Nursery Division , Forest Plantation Extension Bureau

ตารางที่ 10 จำนวนและพื้นที่ป่าชุมชนตามพระราชบัญญัติป่าชุมชน พ.ศ. 2562 ปีงบประมาณ พ.ศ. 2566

Table 10 Number and Area of community forest under the Forest Community Act 2020 in 2023

ภาค	จำนวน		จำนวน (หมู่บ้าน)				เนื้อที่ (พ.ร.บ.ป่าสงวน 2507)			เนื้อที่ (พ.ร.บ.ป่าไม้ 2484)			เนื้อที่ นสล.			เนื้อที่ (อื่นๆ)			รวมเนื้อที่		
	(หมู่บ้าน)	โครงการ	ป่าสงวน	ป่าพ.ร.บ.	นสล.	อื่นๆ	ไร่	งาน	ตร.ว.	ไร่	งาน	ตร.ว.	ไร่	งาน	ตร.ว.	ไร่	งาน	ตร.ว.	ไร่	งาน	ตร.ว.
ภาคเหนือ	4,689	4,243	3,542	878	146	93	3,956,716	0	41	256,671	2	60	24,771	3	26	26,732	2	98	4,264,892	1	25
ภาคตะวันออกเฉียงเหนือ	6,117	4,990	1,511	1,909	1,809	10	722,876	3	48	274,626	1	88	222,674	2	84	1,178	1	43	1,221,356	1	63
ภาคกลาง	1,181	1,154	588	481	105	46	403,151	1	11	104,157	1	70	10,267	0	58	17,933	3	54	535,509	2	93
ภาคใต้	814	804	453	335	16	48	146,551	0	46	49,241	2	43	1,465	1	61	9,709	3	54	206,968	0	3
รวมทั้งประเทศ	12,801	11,191	6,094	3,603	2,076	197	5,229,295	1	46	684,697	0	61	259,179	0	29	55,554	3	49	6,228,726	1	84

ที่มา : สำนักจัดการป่าชุมชน

Source : Forest Community Management Bureau

ตารางที่ 11 การเกิดไฟไหม้ป่า ปีงบประมาณ พ.ศ. 2566 แยกรายภาค

Table 11 The fiscal forest fire by region, 2023

ภาค	ความถี่ (ครั้ง) Frequency (Time)	พื้นที่เสียหาย (ไร่) Damaged areas (Rai)	พื้นที่เสียหาย (ตารางกิโลเมตร) Damaged areas (km ²)	Region
ภาคกลาง	121	3,813	0.1936	Central and East
ภาคตะวันออกเฉียงเหนือ	64	2,174	0.1024	North-east
ภาคเหนือ	2,179	31,349	3.4864	North
ภาคใต้	11	92	0.0176	South
รวม	2,375	37,428	3.800	Total

ที่มา : ส่วนควบคุมไฟป่า สำนักป้องกันรักษาป่าและควบคุมไฟป่า กรมป่าไม้

Source : Forest Fire Control Division. Forest Protection and Fire Control Bureau. Royal Forest Department

หมายเหตุ : เป็นข้อมูลที่กรมป่าไม้ได้ปฏิบัติงานควบคุมไฟป่าในปีงบประมาณ พ.ศ. 2566

ตารางที่ 12 การเกิดไฟไหม้ป่า ปีงบประมาณ พ.ศ. 2566 แยกรายเดือน

Table 12 The fiscal forest fire by month, 2023

เดือน	ความถี่ (ครั้ง) Frequency (Time)	พื้นที่เสียหาย (ไร่) Damaged areas (Rai)	พื้นที่เสียหาย (ตารางกิโลเมตร) Damaged areas (km ²)	Month
ตุลาคม 2565	0	0	0.000000	October 2022
พฤศจิกายน 2565	0	0	0.000000	November 2022
ธันวาคม 2565	0	0	0.000000	December 2022
มกราคม 2566	52	1,153	1.844800	January 2023
กุมภาพันธ์ 2566	734	11,132	17.811200	February 2023
มีนาคม 2566	839	16,010	25.616480	March 2023
เมษายน 2566	682	8,547	13.675680	April 2023
พฤษภาคม 2566	58	498	0.796800	May 2023
มิถุนายน 2566	0	0	0.000000	June 2023
กรกฎาคม 2566	4	37	0.059200	July 2023
สิงหาคม 2566	2	3	0.004800	August 2023
กันยายน 2566	4	47	0.075200	September 2023
รวม	2,375	37,428	59.884160	Total

ที่มา : ส่วนควบคุมไฟป่า สำนักป้องกันรักษาป่าและควบคุมไฟป่า กรมป่าไม้

Source : Forest Fire Control Division. Forest Protection and Fire Control Bureau. Royal Forest Department

หมายเหตุ : เป็นข้อมูลที่กรมป่าไม้ได้ปฏิบัติงานควบคุมไฟป่าในปีงบประมาณ พ.ศ. 2566

ตารางที่ 13 สถิติคดีการกระทำผิดกฎหมายเกี่ยวกับการป่าไม้ กรมป่าไม้ ปีงบประมาณ พ.ศ. 2566

Table 13 Statistics of forest offenses Fiscal in 2023

ลำดับ	เดือน	จำนวนคดี				พื้นที่บุกรุก (ไร่)	ไม้ของกลาง			
		บุกรุก	ทำไม้	สัตว์ป่า	ของป่า		ท่อน	ปริมาตร	แปรรูป	ปริมาตร
1	ตุลาคม 2565	102	90			957.94	887	189.42	5,772	68.28
2	พฤศจิกายน 2565	139	88			995.61	988	324.72	1,429	31.93
3	ธันวาคม 2565	106	77			739.79	1,114	545.76	1,303	48.87
4	มกราคม 2566	178	87			1,384.83	1,876	414.68	25,965	63.98
5	กุมภาพันธ์ 2566	183	83			2,013.29	1,135	423.32	2,366	69.74
6	มีนาคม 2566	246	133			2,191.14	3,456	530.20	2,700	54.89
7	เมษายน 2566	155	96			1,074.21	1,774	494.42	2,192	64.69
8	พฤษภาคม 2566	148	72			1,411.44	939	332.30	1,210	46.84
9	มิถุนายน 2566	87	65			858.66	872	374.68	858	31.77
10	กรกฎาคม 2566	130	82			1,214.49	1,500	477.35	928	53.29
11	สิงหาคม 2566	88	101	1		762.36	1,545	388.04	603	24.30
12	กันยายน 2566	91	87			993.30	1,574	294.49	1,308	42.87
รวม		1,653	1,061	1		14,597.03	17,660	4,789.38	46,634	601.44

ที่มา : สำนักป้องกันรักษาป่าและควบคุมไฟป่า

Source : Forest Protection and Fire Control Bureau

ตารางที่ 14 การอนุญาตตาม พ.ร.บ.เลื่อยโซ่ยนต์ พุทธศักราช 2545 ปีงบประมาณ พ.ศ. 2566

Table 14 Permission data Chain saw (2002) in 2023

ลำดับ	จังหวัด	จำนวนเรื่อง ที่อนุญาตตาม พ.ร.บ.เลื่อยโซ่ยนต์ (ราย/เครื่อง)	ลำดับ	จังหวัด	จำนวนเรื่อง ที่อนุญาตตาม พ.ร.บ.เลื่อยโซ่ยนต์ (ราย/เครื่อง)	ลำดับ	จังหวัด	จำนวนเรื่อง ที่อนุญาตตาม พ.ร.บ.เลื่อยโซ่ยนต์ (ราย/เครื่อง)	ลำดับ	จังหวัด	จำนวนเรื่อง ที่อนุญาตตาม พ.ร.บ.เลื่อยโซ่ยนต์ (ราย/เครื่อง)
1	กำแพงเพชร	0/0	21	นครปฐม	4/4	41	บึงกาฬ	3/3	61	ปราจีนบุรี	278/743
2	เชียงใหม่	17/17	22	นนทบุรี	5/5	42	บุรีรัมย์	36/36	62	ระยอง	3/3
3	เชียงใหม่	3/3	23	ปทุมธานี	12/12	43	มหาสารคาม	55/55	63	สระแก้ว	5/5
4	ตาก	8/8	24	ประจวบคีรีขันธ์	13/13	44	มุกดาหาร	8/8	64	กระบี่	93/96
5	นครสวรรค์	2/2	25	พระนครศรีอยุธยา	9/9	45	ยโสธร	9/9	65	ชุมพร	0/0
6	น่าน	5/5	26	เพชรบุรี	0/0	46	ร้อยเอ็ด	24/24	66	ตรัง	55/58
7	พะเยา	8/8	27	ราชบุรี	0/0	47	เลย	19/19	67	นครศรีธรรมราช	0/0
8	พิจิตร	22/22	28	ลพบุรี	0/0	48	ศรีสะเกษ	158/156	68	นราธิวาส	12/12
9	พิษณุโลก	36/36	29	สมุทรปราการ	24/53	49	สกลนคร	21/21	69	ปัตตานี	0/0
10	เพชรบูรณ์	26/26	30	สมุทรสงคราม	0/0	50	สุรินทร์	19/19	70	พังงา	58/137
11	แพร่	0/0	31	สมุทรสาคร	6/6	51	หนองคาย	25/25	71	พัทลุง	152/73,145
12	แม่ฮ่องสอน	5/5	32	สระบุรี	0/0	52	หนองบัวลำภู	2/2	72	ภูเก็ต	12/513
13	ลำปาง	76/76	33	สิงห์บุรี	34/34	53	อำนาจเจริญ	16/16	73	ยะลา	7/5
14	ลำพูน	0/0	34	สุพรรณบุรี	0/0	54	อุดรธานี	23/23	74	ระนอง	13/13
15	สุโขทัย	24/24	35	อ่างทอง	50/50	55	อุบลราชธานี	3/3	75	สงขลา	442/828
16	อุตรดิตถ์	0/0	36	กาฬสินธุ์	23/23	56	จันทบุรี	5/5	76	สตูล	136/136
17	อุทัยธานี	0/0	37	ขอนแก่น	35/35	57	ฉะเชิงเทรา	0/0	77	สุราษฎร์ธานี	113/113
18	กรุงเทพมหานคร	68/2,324	38	ชัยภูมิ	21/21	58	ชลบุรี	0/0			
19	กาญจนบุรี	10/10	39	นครพนม	16/16	59	ตราด	40/40			
20	ชัยนาท	12/13	40	นครราชสีมา	93/93	60	นครนายก	0/0			
รวม											2,512/79,224

ที่มา : กองการอนุญาต

Source : Permission Bureau

ตารางที่ 15 การออกใบอนุญาตด้านอุตสาหกรรมไม้ ปีงบประมาณ พ.ศ. 2566

Table 15 Licensing of wood industry by fiscal in 2023

จังหวัด	ใบอนุญาตตั้งโรงงานแปรรูปไม้โดยใช้เครื่องจักร (อนุญาต 1)				ใบอนุญาตตั้งโรงงาน แปรรูปไม้โดยใช้แรงคน (อนุญาต 2)		ใบอนุญาต ทำการ แปรรูปไม้ เพื่อการค้า (อนุญาต 3) (ใบ)	ใบอนุญาต ทำการ แปรรูปไม้ มิใช่เพื่อการค้า (อนุญาต 4) (ใบ)	ใบอนุญาต ตั้งโรงค้าไม้ แปรรูป (อนุญาต 5) (ใบ)	ใบอนุญาต มีไม้แปรรูป ไว้ใน ครอบครอง (อนุญาต 6) (ใบ)	ใบอนุญาตค้า หรือมีไว้ในครอบครอง เพื่อการค้า ซึ่งสิ่งประดิษฐ์ เครื่องใช้หรือ สิ่งอื่นใด บรรดาที่ทำด้วย ไม้หวงห้าม (ใบ)	รวม ใบอนุญาต ทั้งหมด (ใบ)
	(ก) เพื่อแปรรูปไม้ จำหน่าย (ใบ)	(ข) ลักษณะ อุตสาหกรรม ต่อเนื่อง (ใบ)	(ค) เพื่อแปรรูป ไม้ยางพารา และไม้ 13 ชนิด (ใบ)	เพื่อ ประดิษฐกรรม (ใบ)	เพื่อแปรรูปไม้ จำหน่าย (ใบ)	เพื่อ ประดิษฐกรรม (ใบ)						
	กรุงเทพมหานคร	12	5	0	613	0						
กำแพงเพชร	1	0	4	28	1	72	0	0	13	0	116	235
เชียงราย	0	0	1	22	8	3	0	3	51	0	76	164
เชียงใหม่	2	3	3	75	0	18	0	0	50	0	145	296
ตาก	1	1	0	26	0	0	0	2	10	0	96	136
นครสวรรค์	0	0	0	31	0	7	0	0	39	0	51	128
น่าน	0	0	0	25	0	0	8	0	22	0	39	94
พะเยา	0	0	1	10	0	1	4	0	13	0	15	44
พิจิตร	1	0	11	16	0	17	0	0	16	0	43	104
พิษณุโลก	0	0	8	12	0	0	0	0	22	0	40	82
เพชรบูรณ์	1	2	3	23	0	0	0	0	31	0	31	91
แพร่	2	2	12	277	0	0	136	1	97	0	363	890
แม่ฮ่องสอน	2	1	0	1	0	4	0	0	1	0	9	18
ลำปาง	4	2	12	101	0	2	1	0	45	0	111	278
ลำพูน	1	0	3	36	0	13	0	0	19	0	86	158
สุโขทัย	1	0	9	29	0	31	6	0	29	0	110	215

จังหวัด	ใบอนุญาตตั้งโรงงานแปรรูปไม้โดยใช้เครื่องจักร				ใบอนุญาตตั้งโรงงานแปรรูปไม้โดยใช้แรงคน		ใบอนุญาตทำการแปรรูปไม้เพื่อการค้า (อนุญาต 3) (ใบ)	ใบอนุญาตทำการแปรรูปไม้มิใช่เพื่อการค้า (อนุญาต 4) (ใบ)	ใบอนุญาตตั้งโรงค้าไม้แปรรูป (ใบ) (อนุญาต 5)	ใบอนุญาตมีไม้แปรรูปไว้ในครอบครอง (ใบ) (อนุญาต 6)	ใบอนุญาตค้าหรือมีไว้ในครอบครองเพื่อการค้าซึ่งสิ่งประดิษฐ์เครื่องใช้หรือสิ่งอื่นใด บรรดาที่ทำด้วยไม้หวงห้าม (ใบ)	รวมใบอนุญาตทั้งหมด (ใบ)
	(อนุญาต 1)				(อนุญาต 2)							
	(ก) เพื่อแปรรูปไม้จำหน่าย (ใบ)	(ข) ลักษณะอุตสาหกรรมต่อเนื่อง (ใบ)	(ค) เพื่อแปรรูปไม้ยางพาราและไม้ 13 ชนิด (ใบ)	เพื่อประดิษฐกรรม (ใบ)	เพื่อแปรรูปไม้จำหน่าย (ใบ)	เพื่อประดิษฐกรรม (ใบ)						
อุดรดิตถ์	2	0	4	19	0	10	0	0	11	0	51	97
อุทัยธานี	1	0	4	2	0	1	0	1	2	0	5	16
กาญจนบุรี	1	0	9	49	5	3	0	0	30	0	53	150
ฉะเชิงเทรา	1	0	11	69	1	0	4	0	31	0	42	159
ชัยนาท	0	0	2	13	0	2	0	0	8	0	18	43
นครนายก	0	0	0	42	0	0	0	0	5	0	18	65
นครปฐม	0	11	0	75	0	18	1	0	56	0	103	264
นนทบุรี	29	0	0	177	0	0	0	0	104	0	153	463
ปทุมธานี	5	12	0	142	0	0	0	0	98	0	100	357
ประจวบคีรีขันธ์	1	1	15	24	0	2	0	0	25	0	30	98
ปราจีนบุรี	1	0	12	39	0	0	1	0	9	0	27	89
พระนครศรีอยุธยา	16	18	0	134	0	0	0	0	71	0	177	416
เพชรบุรี	0	0	0	40	0	5	0	0	16	0	24	85
ราชบุรี	1	0	1	76	0	2	0	0	40	0	74	194
ลพบุรี	1	0	10	28	0	2	2	0	29	0	35	107
สมุทรปราการ	0	0	0	162	0	3	0	0	156	0	91	412
สมุทรสงคราม	5	2	0	26	0	7	0	0	27	0	27	94
สมุทรสาคร	6	7	0	110	0	1	0	2	50	0	46	222
สระแก้ว	0	2	22	19	4	0	0	0	11	0	38	96

จังหวัด	ใบอนุญาตตั้งโรงงานแปรรูปไม้โดยใช้เครื่องจักร (อนุญาต 1)				ใบอนุญาตตั้งโรงงาน แปรรูปไม้โดยใช้แรงคน (อนุญาต 2)		ใบอนุญาต ทำการ แปรรูปไม้ เพื่อการค้า (อนุญาต 3) (ใบ)	ใบอนุญาต ทำการ แปรรูปไม้ มิใช่เพื่อการค้า (อนุญาต 4) (ใบ)	ใบอนุญาต ตั้งโรงค้าไม้ แปรรูป (ใบ) (อนุญาต 5)	ใบอนุญาต มีไม้แปรรูป ไว้ใน ครอบครอง (อนุญาต 6) (ใบ)	ใบอนุญาตค้า หรือมีไว้ใน ครอบครอง เพื่อการค้า ซึ่งสิ่งประดิษฐ์ เครื่องใช้หรือ สิ่งอื่นใด บรรดาที่ทำด้วย ไม้หวงห้าม (ใบ)	รวม ใบอนุญาต ทั้งหมด (ใบ)
	(ก) เพื่อแปรรูปไม้ จำหน่าย (ใบ)	(ข) ลักษณะ อุตสาหกรรม ต่อเนื่อง (ใบ)	(ค) เพื่อแปรรูป ไม้ยางพารา และไม้ 13 ชนิด (ใบ)	เพื่อ ประดิษฐ์กรรม (ใบ)	เพื่อแปรรูปไม้ จำหน่าย (ใบ)	เพื่อ ประดิษฐ์กรรม (ใบ)						
	สระบุรี	0	0	0	53	0						
สิงห์บุรี	1	2	1	16	0	0	0	0	21	0	30	71
สุพรรณบุรี	4	0	0	71	0	33	3	0	45	0	93	249
อ่างทอง	4	3	1	46	0	0	0	0	21	0	35	110
กาฬสินธุ์	2	2	16	12	0	0	0	0	11	0	28	71
ขอนแก่น	2	0	21	43	0	4	0	0	38	0	60	168
ชัยภูมิ	0	0	6	7	0	12	0	0	17	0	23	65
นครพนม	0	0	6	14	0	7	0	0	9	0	17	53
นครราชสีมา	6	0	42	43	0	34	1	0	97	0	97	320
บุรีรัมย์	3	1	21	12	0	1	0	0	19	0	26	83
บึงกาฬ	0	0	9	1	0	2	0	0	3	0	3	18
มหาสารคาม	0	0	3	23	0	5	0	0	25	0	20	76
มุกดาหาร	0	0	4	4	0	0	0	0	8	0	14	30
ยโสธร	0	0	10	8	0	7	0	0	7	0	6	38
ร้อยเอ็ด	0	0	24	62	0	58	0	0	24	0	42	210
เลย	0	0	5	22	0	20	0	0	18	0	22	87
ศรีสะเกษ	3	0	14	23	0	59	0	0	17	0	14	130
สกลนคร	0	0	9	32	0	0	0	0	12	0	28	81
สุรินทร์	0	1	16	25	0	3	0	0	17	0	24	86

จังหวัด	ใบอนุญาตตั้งโรงงานแปรรูปไม้โดยใช้เครื่องจักร				ใบอนุญาตตั้งโรงงานแปรรูปไม้โดยใช้แรงคน		ใบอนุญาตทำการแปรรูปไม้เพื่อการค้า (อนุญาต 3) (ใบ)	ใบอนุญาตทำการแปรรูปไม้มิใช่เพื่อการค้า (อนุญาต 4) (ใบ)	ใบอนุญาตตั้งโรงค้าไม้แปรรูป (ใบ) (อนุญาต 5)	ใบอนุญาตมีไม้แปรรูปไว้ในครอบครอง (ใบ) (อนุญาต 6)	ใบอนุญาตค้าหรือมีไว้ในครอบครองเพื่อการค้าซึ่งสิ่งประดิษฐ์เครื่องใช้หรือสิ่งอื่นใด บรรดาที่ทำด้วยไม้หวงห้าม (ใบ)	รวมใบอนุญาตทั้งหมด (ใบ)
	(อนุญาต 1)				(อนุญาต 2)							
	(ก) เพื่อแปรรูปไม้จำหน่าย (ใบ)	(ข) ลักษณะอุตสาหกรรมต่อเนื่อง (ใบ)	(ค) เพื่อแปรรูปไม้ยางพาราและไม้ 13 ชนิด (ใบ)	เพื่อประดิษฐ์กรรม (ใบ)	เพื่อแปรรูปไม้จำหน่าย (ใบ)	เพื่อประดิษฐ์กรรม (ใบ)						
หนองคาย	0	0	7	32	0	31	0	0	25	0	46	141
หนองบัวลำภู	0	0	3	0	0	2	0	0	2	0	10	17
อำนาจเจริญ	0	0	13	17	0	0	0	0	0	0	5	35
อุดรธานี	3	0	26	34	0	2	0	0	11	0	47	123
อุบลราชธานี	3	0	15	63	0	24	0	0	39	0	59	203
จันทบุรี	0	0	11	19	0	4	0	0	33	0	31	98
ชลบุรี	1	6	23	154	1	1	0	0	86	0	109	381
ตราด	2	0	8	20	0	1	0	0	15	0	15	61
ระยอง	4	9	43	69	0	5	0	0	21	0	28	179
กระบี่	1	0	19	15	0	0	0	0	22	0	13	70
ชุมพร	3	0	27	19	0	0	0	0	12	0	13	74
ตรัง	3	0	53	25	0	0	0	0	11	0	8	100
นครศรีธรรมราช	0	0	84	36	0	15	0	1	41	0	34	211
นราธิวาส	2	0	10	21	0	0	0	0	26	0	4	63
ปัตตานี	0	0	16	9	0	1	0	0	24	0	14	64
พังงา	4	2	18	12	0	1	0	0	14	0	5	56
พัทลุง	0	0	17	22	0	6	0	0	18	0	7	70
ภูเก็ต	0	0	0	26	0	0	0	0	33	0	48	107
ยะลา	2	1	39	7	0	0	0	0	13	0	6	68

จังหวัด	ใบอนุญาตตั้งโรงงานแปรรูปไม้โดยใช้เครื่องจักร (อนุญาต 1)				ใบอนุญาตตั้งโรงงานแปรรูปไม้โดยใช้แรงคน (อนุญาต 2)		ใบอนุญาต ทำการ แปรรูปไม้ เพื่อการค้า (อนุญาต 3) (ใบ)	ใบอนุญาต ทำการ แปรรูปไม้ มิใช่เพื่อการค้า (อนุญาต 4) (ใบ)	ใบอนุญาต ตั้งโรงค้าไม้ แปรรูป (อนุญาต 5) (ใบ)	ใบอนุญาต มีไม้แปรรูป ไว้ใน ครอบครอง (อนุญาต 6) (ใบ)	ใบอนุญาตค้า หรือมีไว้ใน ครอบครอง เพื่อการค้า ซึ่งสิ่งประดิษฐ์ เครื่องใช้หรือ สิ่งอื่นใด บรรดาที่ทำด้วย ไม้หวงห้าม (ใบ)	รวม ใบอนุญาต ทั้งหมด (ใบ)
	(ก) เพื่อแปรรูปไม้ จำหน่าย (ใบ)	(ข) ลักษณะ อุตสาหกรรม ต่อเนื่อง (ใบ)	(ค) เพื่อแปรรูป ไม้ยางพารา และไม้ 13 ชนิด (ใบ)	เพื่อ ประดิษฐกรรม (ใบ)	เพื่อแปรรูปไม้ จำหน่าย (ใบ)	เพื่อ ประดิษฐกรรม (ใบ)						
	ระนอง	9	0	7	10	0						
สงขลา	1	0	44	71	0	3	0	0	57	0	39	215
สตูล	0	0	11	12	0	1	0	0	14	0	3	41
สุราษฎร์ธานี	6	2	109	42	0	3	0	0	40	0	30	232
รวม (ใบ)	167	98	968	3,823	20	577	167	10	2,576	0	4,216	12,622

ที่มา : กองการอนุญาต กรมป่าไม้ (ตามข้อมูลที่ได้รับรายงานจากสำนักงานทรัพยากรธรรมชาติและสิ่งแวดล้อมจังหวัด)

หมายเหตุ : การนับเวลาตามปีงบประมาณ พ.ศ. 2565 นับวันที่ออกใบอนุญาต 1 ตุลาคม 2565 - 30 กันยายน 2566

(ก) หมายถึง โรงงานแปรรูปไม้โดยใช้เครื่องจักรเพื่อแปรรูปไม้จำหน่าย (โรงเลื่อยจักร)

(ข) หมายถึง โรงงานแปรรูปไม้โดยใช้เครื่องจักรลักษณะอุตสาหกรรมต่อเนื่อง ที่มาจากการปรับปรุงโรงงานตามข้อ (ก)

(ค) หมายถึง โรงงานแปรรูปไม้โดยใช้เครื่องจักรเพื่อแปรรูปไม้ยางพาราและไม้ 13 ชนิด รวมถึงที่เป็นลักษณะอุตสาหกรรมต่อเนื่องด้วย

ข้อมูลในเขตกรุงเทพมหานครจากสำนักงานการอนุญาต กรมป่าไม้ ข้อมูลในส่วนภูมิภาคจากสำนักงานทรัพยากรธรรมชาติและสิ่งแวดล้อมจังหวัด

Source : Permission Bureau

Note : Time counting according by fiscal in 2022, date of license issuance 1 October 2022 - 30 September 2023

(ก) Wood processing factory using machinery to process wood for sale (Sawmill)

(ข) Wood processing factory using continuous industrial machinery That comes from the factory renovation as (ก)

(ค) Wood processing factory using machinery for processing rubber wood and 13 types of wood, including those that are continuous industrial characteristics

Data in Bangkok from the Bureau of Forestry Authorization, regional information from the Office of Natural Resources and Environment

ตารางที่ 16 การอนุญาตใช้ประโยชน์พื้นที่ป่า แยกตามกิจกรรม ปีงบประมาณ พ.ศ. 2566

Table 16 Authorized use of forests activities by fiscal in 2023

หน่วย : ไร่ Unit : Rai

เดือน	จำนวนพื้นที่ที่อนุญาต										รวม
	เป็นสถานที่ ปฏิบัติงาน	การชลประทาน	การไฟฟ้า	การ เหมืองแร่	ทาง ศาสนา	การขุด ดิน ทราย	เพื่อทำประโยชน์ และอยู่อาศัย	สร้างทาง	ศึกษาวิจัย ทางวิชาการ	อื่น ๆ	
ตุลาคม 2565	3,875-2-59	0	111-2-77	421-3-14	29-3-52	0	0	0	30,219-0-80	48-2-85	18,881-1-67
พฤศจิกายน 2565	364-2-27	0	122-1-41	333-1-56	0	0	0	27-0-52	4,084-2-64	1,844-3-99	6,777-0-39
ธันวาคม 2565	182-2-10	27-1-69	1,393-0-22	698-3-86	0	0	67,764-1-41	27-3-49	21,002-1-50	515-3-12	91,612-1-39
มกราคม 2566	421-2-78	2,742-2-40	2,568-0-5	90-3-82	75-0-00	0	178,923-2-60	44-3-09	75,581-2-78	744-1-89	1,871,529-3-41
กุมภาพันธ์ 2566	32,212-3-39	255-3-56	309-0-00	15-0-00	15-0-00	10-0-00	349,814-3-40	240-0-78	746-0-00	1,100-0-00	884,718-3-13
มีนาคม 2566	3,808-0-60	53-1-46	508-2-39	625-3-31	0	0	85,023-3-61	4-1-60	0	23-3-07	90,048-0-04
เมษายน 2566	0	470-1-40	85-3-14	368-1-86	0	0	244,480-1-86	1,343-3-01	0	28-0-56	245,436-2-24
พฤษภาคม 2566	54-3-18	0	333-2-47	97-2-28	0	0	76,862-2-30	51-3-44	3,986-2-90	219-3-71	81,607-0-28
มิถุนายน 2566	2,298-2-32	67-1-07	2,278-0-48	0	15-0-00	0	103,826-2-62	0-2-77	14,152-1-52	314-0-48	122,952-3-26
กรกฎาคม 2566	268-3-96	0	484-2-80	484-3-25.8	0	0	12,187-3-03	974-1-26	505-0-28	381-3-53	15,287-2-12
สิงหาคม 2566	6,406-1-56	609-0-92	880-2-26	890-0-39	15-0-00	20-0-42	57,849-1-56	893-0-04	588-0-12	124-2-57	68,276-1-84
กันยายน 2566	5,417-2-46	1,310-3-33	318-3-35	3,450-3-67	33-0-38	2-2-46	22,431-1-77	12,775-3-12	15,933-0-15	78-3-36	61,753-0-05
รวม	55,311-3-22	5,536-3-86	9,394-1-34	7,477-3-15	182-3-90	32-2-88	3,309,472-0-16	15,043-1-53	166,799-0-69	5,454-3-13	3,728,893-3-83

ที่มา : กองการอนุญาต

Source : Permission Bureau

ตาราง 17 ข้อมูลการออกหนังสือรับรองไม้ ผลิตภัณฑ์ไม้ และถ่านไม้ เพื่อการค้าหรือการส่งออกป็นอกราชอาณาจักร ปีงบประมาณ พ.ศ. 2566

Table 17 Information on the issuance of a certificate of wood, wood products and charcoal for trade or export to the Kingdom, fiscal in 2023

ลำดับ	สินค้าไม้	ปีงบประมาณ พ.ศ. 2566			
		จำนวน ท่อน/แผ่น/ชิ้น/กระสอบ/ตัน	ปริมาตร (ลบ.ม.)	มูลค่า (ดอลลาร์)	หมายเหตุ
1	ไม้ท่อน	86,647 ท่อน	8,462.93	4,451,711.86	
2	ไม้แปรรูป	7,034,748 ชิ้น/แผ่น	63,284.48	28,492,024.95	
3	ชิ้นไม้สับ	6,964,400.777 ตัน	15,654,281.51	522,396,216.26	
4	ถ่านไม้	116,330 กระสอบ	402.72	854,946.41	
5	ไม้ล้อยม	8 ตัน	26.03	8,514.34	
รวม		14,202,133.78	15,726,457.66	556,203,413.82	

ที่มา : ส่วนรับรองการป่าไม้ สำนักเศรษฐกิจการป่าไม้ กรมป่าไม้

Source : Forest certification section Bureau of Forestry Economy, Royal Forest Department

หมายเหตุ : ข้อมูล ณ วันที่ 9 กุมภาพันธ์ 2567

ค่าเงิน ใช้อัตราแลกเปลี่ยนประจำเดือนของกรมศุลกากร

ตารางที่ 18 การขึ้นทะเบียนสวนป่าตามพระราชบัญญัติสวนป่า พ.ศ. 2535 และที่แก้ไขเพิ่มเติม

Table 18 Number of trees notify cut in the land registered online forest plantation, 2023

ปีงบประมาณ	การขึ้นทะเบียนสวนป่า	
	จำนวน (ราย)	จำนวน (ไร่)
2550	2,235	25,944.15
2551	3,108	33,973.68
2552	2,740	35,306.34
2553	2,810	38,806.46
2554	2,980	37,914.54
2555	4,011	44,987.67
2556	3,609	42,368.22
2557	3,618	38,923.65
2558	2,714	29,187.23
2559	1,791	19,656.66
2560	4,148	39,796.49
2561	3,505	46,848.60
2562	2,369	46,475.88
2563	927	13,994.00
2564	496	41,671.00
2565	322	5,116.39
2566	191	1,736.14
รวม	41,574	542,707.10

ที่มา : ส่วนส่งเสริมการปลูกไม้เศรษฐกิจ สำนักเศรษฐกิจการป่าไม้ กรมป่าไม้

Source : Economic Tree Planting Promotion Division, Forestry Economics Bureau

ตารางที่ 19 จำนวนไม้ที่แจ้งตัดในที่ดินที่ขึ้นทะเบียนสวนป่าออนไลน์ พ.ศ.2566

Table 19 Number of trees notify cut in the land registered online forest plantation, 2023

ลำดับ	ชนิดไม้	จำนวนต้น	Item
1	ไม้สัก	20,186	<i>Tectona grandis</i> Linn.f.
2	ไม้ยางนา	25	<i>Dipterocarpus alatus</i> Roxb.ex G.Don
3	ไม้ประดู่	10	<i>Pterocarpus indicus</i> Willd.
4	ไม้แดง	8	<i>Xylia xylocarpa</i> Taub. var. <i>kerrii</i> Nielsen
5	ไม้เหียง	4	<i>Dipterocarpus Obtusifolius</i> Teijsm.ex Miq.
รวม		20,233 ต้น	Total
รวมจำนวนการแจ้งตัดทั้งหมด		69 ครั้ง	

ที่มา : ส่วนส่งเสริมการปลูกไม้เศรษฐกิจ สำนักเศรษฐกิจการป่าไม้ กรมป่าไม้

Source : Economic Tree Planting Promotion Division, Forestry Economics Bureau

ตาราง 20 ข้อมูลการนำเข้าไม้และของป่าเข้ามาในราชอาณาจักร ปีงบประมาณ พ.ศ. 2566

Table 20 Production of Timber, 2023

ลำดับ	สินค้าไม้	ปีงบประมาณ พ.ศ. 2566			
		จำนวน ท่อน/แผ่น/ชิ้น/กระสอบ	ปริมาตร (ลบ.ม.)	มูลค่า (ดอลลาร์)	หมายเหตุ
1	ไม้ท่อน	43,273	16,224.87	5,032,530.77	
	- สัก	73	23.28	16,126.95	
	- กระจายเลย	43,200	16,201.59	5,016,403.82	
2	ไม้แปรรูป	122,799,718	650,757.91	298,311,524.59	
	- สัก	1,076,103	42,054.09	25,587,314.10	
	- กระจายเลย	121,723,615	608,703.82	272,724,210.49	
3	ชิ้นไม้สับ	3,236	1,063.40	212,014.82	
4	ของป่า	71,515,283	6,192,796.51	14,542,886.52	
	- ถ่านไม้	69,478,145	5,801,409.92	10,472,282.39	
	- เปลือกไม้	30,132	370.48	44,980.16	
	- อื่นๆ	2,007,006	391,016.11	4,025,623.97	
	รวม	194,361,510	6,860,842.69	318,098,956.71	

ที่มา : ส่วนรับรองการป่าไม้ สำนักเศรษฐกิจการป่าไม้ กรมป่าไม้

Source : Forest certification section Bureau of Forestry Economy, Royal Forest Department

หมายเหตุ : ข้อมูล ณ วันที่ 9 กุมภาพันธ์ 2567

ค่าเงินเฉลี่ยในช่วงเดือนตุลาคม พ.ศ. 2565 ถึง กันยายน พ.ศ. 2566 (35.2061 บาท : 1 USD)

ตารางที่ 21 ข้อมูลปริมาณไม้ที่ผลิตได้ ปี พ.ศ. 2566

Table 21 Production of Timber, 2023

รายการผลิตไม้	ปริมาณที่ผลิตได้	หน่วย
1. การผลิตไม้ซุงจากป่านอกโครงการ		
1.1 ไม้ซุงสัก	2,612.87	ลบ.ม.
1.2 ไม้ซุงยาง	-	ลบ.ม.
1.3 ไม้ซุงกระยาเลยชนิดต่างๆ	4,705.57	ลบ.ม.
2. การผลิตไม้ซุงจากสวนป่า		
2.1 ไม้สัก	74,380.53	ลบ.ม.
2.2 ไม้ยูคาลิปตัส	123,268.12	ตัน
2.3 ไม้กระยาเลยชนิดต่างๆ	16,028.16	ตัน
2.4 ไม้ยางพารา	50,435.07	ลบ.ม.
3. การผลิตไม้แปรรูป		
3.1 ไม้แปรรูปสักป่านอกโครงการ	1,967.60	ลบ.ฟ
3.2 ไม้แปรรูปกระยาเลยชนิดต่างๆ ป่านอกโครงการ	10,336.17	ลบ.ฟ
3.3 ไม้แปรรูปสักสวนป่า	149,877.34	ลบ.ฟ
3.4 ไม้สักประสานสวนป่า	52,229.71	ลบ.ฟ
3.5 ผลิตภัณฑ์ไม้สักสวนป่า	5,001.70	ลบ.ฟ

ที่มา : องค์การอุตสาหกรรมป่าไม้

Source : Forest Industry Organization

หมายเหตุ : เป็นข้อมูลปริมาณไม้ที่องค์การอุตสาหกรรมป่าไม้ผลิตได้

Note : Product Information from Forest Industry Organization

ตารางที่ 22 ผลิตภัณฑ์ไม้นำเข้าและส่งออก ปี พ.ศ. 2566

Table 22 Imports and Exports of Wood Products, 2023

รายการ	หน่วย	นำเข้า (Import)		ส่งออก (Export)		Unit	Item
		ปริมาณ (Quantity)	บาท (Baht)	ปริมาณ (Quantity)	บาท (Baht)		
ไม้พืน	กก.	102,985	4,439,880	77,750	674,243	Kg.	Fuelwood
ชิ้นไม้สับ	กก.	51,648,841	69,993,299	4,980,283,354	16,316,989,214	Kg.	Wood in chips or particles
ถ่านไม้	กก.	94,219,319	464,048,320	21,419,540	362,493,706	Kg.	Wood Charcoal
ไม้ท่อน	ลบ.ม.	50,248	156,638,569	31,686	225,476,290	Cum.	Logs
ไม้แปรรูป	ลบ.ม.	2,121,323	4,870,296,528	3,441,216	43,476,031,129	Cum.	Sawnwood
ไม้บาง	ลบ.ม.	10,438,430	1,187,207,748	135,625,212	937,390,746	Cum.	Veneer Sheets
แผ่นชิ้นไม้อัด	กก.	8,526,839	216,374,227	1,907,428,844	14,571,988,675	Kg.	Particle Board
ไฟเบอร์บอร์ด	กก.	13,877,268	344,719,917	2,894,020,597	29,522,228,716	Kg.	Fibreboard
ไม้อัด	ลบ.ม.	1,574,529	7,740,880,824	977,956	2,776,993,123	Cum.	Plywood
แผ่นไม้ปูพื้น	กก.	517,073	116,541,176	137,352	282,071,737	Kg.	Flooring Panels
เฟอร์นิเจอร์ไม้	หน่วย	16,361,487	8,789,259,681	21,913,727	17,434,374,249	Unit	Wooden Furniture
ผลิตภัณฑ์ไม้อื่นๆ	กก.	74,525,310	3,047,871,511	74,361,264	5,699,255,057	Kg.	Other Wood Products
เยื่อไม้	กก.	610,999,614	17,968,833,201	141,678,134	3,776,923,953	Kg.	Wood Pulp
เยื่อใยชนิดอื่น ๆ	กก.	66,591,233	2,079,893,906	2,707,367,715	23,707,277,246	Kg.	Other Fibre Pulp

ที่มา : กรมศุลกากร

Source : The Customs Department

ตารางที่ 23 ไม้ท่อนและไม้แปรรูปนำเข้า แยกรายชนิด ปี พ.ศ. 2566

Table 23 Logs and Sawntimber Imports by Species, 2023

ชนิดไม้	ไม้ท่อน (Logs)		ไม้แปรรูป (Sawntimber)		รวม (Total)		Species
	ลบ.ม. (Cum.)	บาท (Baht)	ลบ.ม. (Cum.)	บาท (Baht)	ลบ.ม. (Cum.)	บาท (Baht)	
กระบาก			1,263	6,649,333	1,263	6,649,333	Mersawa
คาเพอร์			1,192	22,207,609	1,192	22,207,609	Kapur (<i>Dryobalanops spp.</i>)
เคมพัส			14,935	186,974,751	14,935	186,974,751	Kempas (<i>Koompassia spp.</i>)
เครูอิง			4,302	45,748,536	4,302	45,748,536	Keruing (<i>Dipterocarpus spp.</i>)
จองกองและเมอร์เบา			1,430	31,554,623	1,430	31,554,623	Jongkong (<i>Dactylocladus spp.</i>) and Merbau (<i>Intsia spp.</i>)
เชอร์รี่			80	783,940	80	783,940	Cherry (<i>Prunus spp.</i>)
ซาเพลลี			46	2,147,367	46	2,147,367	Sapelli
ดาร์กเรดเมอแรนตีหรือไลท์เรดเมอแรนตี	1	10,000	1,593	22,901,699	1,594	22,911,699	Dark Red Meranti or Light Red Meranti
ตะเคียน			46	521,415	46	521,415	Merawan
เต็งมาเลเซีย			714	15,201,894	714	15,201,894	Balau (<i>Shorea spp.</i>)
เต็งและรัง			288	4,768,986	288	4,768,986	Siamese Sal and Burmese Sal
บีช			71,330	56,316,987	71,330	56,316,987	Beech (<i>Fagus spp.</i>)
เบิร์ช	27,154	5,306,715	37,093	178,995,684	64,247	184,302,399	Birch (<i>Betula spp.</i>)
ประดู่			259	12,077,944	259	12,077,944	Padauk
ป๊อปลาร์และแอสเพน	178	718,714	42,484	29,869,361	42,662	30,588,075	Poplar and aspen (<i>Populus spp.</i>)
มะค่า	109	2,941,331	687	12,981,271	796	15,922,602	Doussie
มาฮอกกานี			5	97,192	5	97,192	Mahogany (<i>Swietenia spp.</i>)
เมเปิล			845	11,022,148	845	11,022,148	Maple (<i>Acer spp.</i>)
เมอแรนตีบาเคา			768	6,672,535	768	6,672,535	Meranti Bakau

ชนิดไม้	ไม้ท่อน (Logs)		ไม้แปรรูป (Sawntimber)		รวม (Total)		Species
	ลบ.ม. (Cum.)	บาท (Baht)	ลบ.ม. (Cum.)	บาท (Baht)	ลบ.ม. (Cum.)	บาท (Baht)	
ไม้ซุงแพรง							Mengkulang (<i>Heritiera spp.</i>)
ไม้สน	20,098	89,742,200	804,772	1,617,602,378	824,870	1,707,344,578	Pine
ไม้สัก			4,332	197,090,961	4,332	197,090,961	Teak
ไม้หมอนรถไฟ	144	2,599,543			144	2,599,543	Railway Sleepers of wood
ยางพารา			351	4,360,816	351	4,360,816	Rubberwood
ยูคาลิปตัส	128	2,884,927			128	2,884,927	Eucalyptus (<i>Eucalyptus spp.</i>)
วีโรลา อิมบูเอีย และแบลซา			6	385,323	6	385,323	Virola, Imbuia and Balsa
ไวต์ลออัน ไวต์เมอแรนติ ไวต์ซีรายา เยลโลว์เมอแรนติ และอลัน			1,328	14,674,389	1,328	14,674,389	White Lauan, White Meranti, White Seraya, Yellow meranti and Alan
สนประดิพัทธ์	0	918			0	918	Casuarina
อัลบีเซีย							Albizia (<i>Paraserianthes falcataria</i>)
แอช			5,413	194,944,192	5,413	194,944,192	Ash (<i>Fraxinus spp.</i>)
โอ๊ก	1,742	37,910,929	419,746	540,870,935	421,488	578,781,864	Oak (<i>Quercus spp.</i>)
ไอโรโค			23	536,292	23	536,292	Iroko
อื่น ๆ	839	17,149,391	705,848	1,649,738,424	706,687	1,666,887,815	Others
รวม	50,393	159,264,668	2,121,179	4,867,696,985	2,171,572	5,026,961,653	Total

ที่มา : กรมศุลกากร

Source : The Customs Department

ตารางที่ 24 ไม้ท่อนและไม้แปรรูปส่งออก แยกรายชนิด ปี พ.ศ. 2566

Table 24 Logs and Sawntimber Exports by Species, 2023

ชนิดไม้	ไม้ท่อน (Logs)		ไม้แปรรูป (Sawntimber)		รวม (Total)		Species
	ลบ.ม. (Cum.)	บาท (Baht)	ลบ.ม. (Cum.)	บาท (Baht)	ลบ.ม. (Cum.)	บาท (Baht)	
กระถินณรงค์	142	572,638			142	572,638	Wattle
เครูอิง			1	1,979	1	1,979	Keruing (<i>Dipterocarpus spp.</i>)
ซาเพลลี			1	151,356	1	151,356	Sapelli
ดาร์กเรดเมอแรนติหรือไลท์เรดเมอแรนติ			1	44,313	1	44,313	Dark Red Meranti or Light Red Meranti
เต็งและรัง			140	1,187,447	140	1,187,447	Siamese Sal and Burmese Sal
ประดู่	4,927	107,432,987	26,073	2,206,535,663	31,000	2,313,968,650	Padauk
มะค่า	69	1,909,025			69	1,909,025	Doussie
มาฮอกกานี			1	140	1	140	Mahogany (<i>Swietenia spp.</i>)
เมเปิล			2	3,738	2	3,728	Maple (<i>Acer spp.</i>)
ไม้ยาง	552	5,230,149			552	5,230,149	Keruing
ไม้สน			4,021	2,470,264	4,021	2,470,264	Pine
ไม้สัก	4,529	100,785,019	262	67,950,490	4,791	168,735,509	Teak
ยางพารา			3,376,298	40,427,693,822	3,376,298	40,427,693,822	Rubberwood
ยูคาลิปตัส	1,261	8,097,509			1,261	8,097,509	Eucalyptus (<i>Eucalyptus spp.</i>)
สนประดิพัทธ์	54	844,068			54	844,068	Casuarina
โอ๊ก			4	99,228	4	99,228	Oak (<i>Quercus spp.</i>)
อื่น ๆ	117	126,187	34,412	769,892,689	34,529	770,018,876	Others
รวม	11,651	224,997,582	3,441,216	43,476,031,129	3,452,867	43,701,028,711	Total

ที่มา : กรมศุลกากร

Source : The Customs Department

ตารางที่ 25 ไม้ท่อนและไม้แปรรูปนำเข้าแยกรายประเทศต้นทาง ปี พ.ศ. 2566

Table 25 Logs and Sawntimber Imports by Origin, 2023

ประเทศ	ไม้ท่อน		ไม้แปรรูป		รวม		Country
	Logs		Sawntimber		Total		
	ลบ.ม. Cum.	บาท Baht	ลบ.ม. Cum.	บาท Baht	ลบ.ม. Cum.	บาท Baht	
อาร์เจนตินา			8,972	52,232,631	8,972	52,232,631	Argentina
ออสเตรเลีย	420	2,291,012	18,926	120,885,179	19,346	123,176,191	Australia
ออสเตรีย			3,478	50,618,371	3,478	50,618,371	Austria
เบลเยียม	178	718,714	50	3,125,173	228	3,843,887	Belgium
เบนิน			4	130,107	4	130,107	Benin
บราซิล	49	367,409	885,955	298,260,878	886,004	298,628,287	Brazil
กัมพูชา			275	2,077,744	275	2,077,744	Cambodia
แคเมอรูน	761	13,492,421	763	33,209,497	1,524	46,701,918	Cameroon
แคนาดา	54	1,122,540	19,842	186,327,330	19,896	187,449,870	Canada
สาธารณรัฐแอฟริกากลาง	18	475,237			18	475,237	Central African Republic
ชิลี			26,939	227,503,840	26,939	227,503,840	Chile
จีน			92,912	159,281,351	92,912	159,281,351	China
สาธารณรัฐคองโก	301	9,238,477			301	9,238,477	Congo
โกตดิวัวร์			99	2,768,651	99	2,768,651	Cote d'Ivoire
โครเอเชีย			300	11,061,135	300	11,061,135	Croatia
สาธารณรัฐเช็ก			342,533	61,376,116	342,533	61,376,116	Czech Republic
เดนมาร์ก	530	3,088,793	0	5,276	530	3,094,069	Denmark
เอสโตเนีย			2,661	23,213,275	2,661	23,213,275	Estonia

ประเทศ	ไม้ท่อน		ไม้แปรรูป		รวม		Country
	Logs		Sawntimber		Total		
	ลบ.ม. Cum.	บาท Baht	ลบ.ม. Cum.	บาท Baht	ลบ.ม. Cum.	บาท Baht	
ฟินแลนด์			54,201	49,398,316	54,201	49,398,316	Finland
ฝรั่งเศส			68,862	99,335,998	68,862	99,335,998	France
เยอรมนี	346	3,943,127	71,436	59,467,925	71,782	63,411,052	Germany
กานา			322	6,026,429	322	6,026,429	Ghana
กินี	19	383,712			19	383,712	Guinea
ฮ่องกง			1	373	1	373	Hong Kong
ฮังการี			829	62,066,380	829	62,066,380	Hungary
อินเดีย			351	119,229	351	119,229	India
อินโดนีเซีย	897	35,018	6	485,585	903	520,603	Indonesia
อิตาลี			869	38,129,815	869	38,129,815	Italy
ญี่ปุ่น	0	25,244	201,704	39,551,319	201,704	39,576,563	Japan
สาธารณรัฐเกาหลี			21	94,144	21	94,144	Korea Republic of
สาธารณรัฐประชาธิปไตยประชาชนลาว	51	2,308,012	21,379	176,563,764	21,430	178,871,776	Lao PDR
ลัตเวีย	27,027	270,144	8,425	81,094,987	35,452	81,365,131	Latvia
ลิทัวเนีย	11,630	54,784,399	5,882	65,374,352	17,512	120,158,751	Lithuania
มาเลเซีย	144	2,599,543	98,234	1,010,816,392	98,378	1,013,415,935	Malaysia
โมซัมบิก	68	1,793,849	726	16,148,229	794	17,942,078	Mozambique
เมียนมาร์			2,697	157,796,114	2,697	157,796,114	Myanmar
เนเธอร์แลนด์	1,861	816,180	787	29,895,744	2,648	30,711,924	Netherlands
นิวซีแลนด์			93,102	774,711,439	93,102	774,711,439	New Zealand

ประเทศ	ไม้ท่อน		ไม้แปรรูป		รวม		Country
	Logs		Sawntimber		Total		
	ลบ.ม. Cum.	บาท Baht	ลบ.ม. Cum.	บาท Baht	ลบ.ม. Cum.	บาท Baht	
ไนจีเรีย	22	763,770	236	10,507,077	258	11,270,847	Nigeria
โปแลนด์			1,660	32,607,946	1,660	32,607,946	Poland
โรมาเนีย			1,887	27,463,983	1,887	27,463,983	Romania
รัสเซีย			7,549	184,995,618	7,549	184,995,618	Russian Federation
สโลวีเนีย			96	1,117,719	96	1,117,719	Slovenia
สวีเดน			6,182	51,072,506	6,182	51,072,506	Sweden
สวิตเซอร์แลนด์	1	494	19	596,183	20	596,677	Switzerland
ไต้หวัน	1	10,000			1	10,000	Taiwan Province of China
ไทย	28	210,424	326	5,381,973	354	5,592,397	Thailand
ยูกันดา	38	426,008			38	426,008	Uganda
ยูเครน			1,528	21,826,882	1,528	21,826,882	Ukraine
สหรัฐอเมริกา	5,949	60,100,141	60,377	544,255,463	66,326	604,355,604	United States
อุรุกวัย			7,736	88,120,885	7,736	88,120,885	Uruguay
เวียดนาม			40	597,662	40	597,662	Vietnam
รวม	50,393	159,264,668	2,121,179	4,867,696,985	2,171,572	5,026,961,653	Total

ที่มา : กรมศุลกากร

Source : The Customs Department

ตารางที่ 26 ไม้ท่อนและไม้แปรรูปส่งออก แยกรายประเทศปลายทาง ปี พ.ศ. 2566

Table 26 Logs and Sawntimber Exports by Destination, 2023

ประเทศ	ไม้ท่อน		ไม้แปรรูป		รวม		Country
	Logs		Sawntimber		Total		
	ลบ.ม. Cum.	บาท Baht	ลบ.ม. Cum.	บาท Baht	ลบ.ม. Cum.	บาท Baht	
แองกวิลลา			377	3,849,540	377	3,849,540	Anguilla
ออสเตรีย	20	620,561			20	620,561	Austria
เบลเยียม	31	229,031			31	229,031	Belgium
กัมพูชา	99	2,315,140	537	7,750,983	636	10,066,123	Cambodia
จีน	3,275	78,355,549	3,315,375	41,868,169,880	3,318,650	41,946,525,429	China
สาธารณรัฐเช็ก			1	86,638	1	86,638	Czech Republic
เยอรมนี	76	803,012	69	15,503,701	145	16,306,713	Germany
ฮ่องกง			2,315	31,620,620	2,315	31,620,620	Hong Kong
อินเดีย	4,342	93,827,394	1,481	21,092,574	5,823	114,919,968	India
อินโดนีเซีย			68	493,603	68	493,603	Indonesia
อิสราเอล	927	4,282,775			927	4,282,775	Israel
อิตาลี			137	44,722,727	137	44,722,727	Italy
ญี่ปุ่น	512	3,874,975	548	16,899,155	1,060	20,774,130	Japan
สาธารณรัฐเกาหลี			20	434,921	20	434,921	Korea Republic of
ลาว	0	4,264	146	1,386,269	146	1,390,533	Lao PDR
มาเลเซีย			34,858	383,581,829	34,858	383,581,829	Malaysia
มัลดีฟส์	51	2,279,184	38	3,216,250	89	5,495,434	Maldives
เนเธอร์แลนด์	25	665,649	13	4,011,673	38	4,677,322	Netherlands

ประเทศ	ไม้ท่อน		ไม้แปรรูป		รวม		Country
	Logs		Sawntimber		Total		
	ลบ.ม. Cum.	บาท Baht	ลบ.ม. Cum.	บาท Baht	ลบ.ม. Cum.	บาท Baht	
ไนจีเรีย	69	1,908,525			69	1,908,525	Nigeria
ปากีสถาน			140	1,187,447	140	1,187,447	Pakistan
ฟิลิปปินส์			0	145,203	0	145,203	Philippines
สิงคโปร์			2	3,738	2	3,738	Singapore
สเปน			0	1,034	0	1,034	Spain
ไต้หวัน			1,268	20,084,805	1,268	20,084,805	Taiwan Province of China
ตุรกี	113	2,745,168			113	2,745,168	Türkiye
สหรัฐอาหรับเอมิเรตส์	144	226,193			144	226,193	United Arab Emirates
สหราชอาณาจักร	32	277,814			32	277,814	United Kingdom
สหรัฐอเมริกา	0	500			0	500	United States
เวียดนาม	1,935	32,581,848	83,823	1,051,788,539	85,758	1,084,370,387	Vietnam
รวม	11,651	224,997,582	3,441,216	43,476,031,129	3,452,867	43,701,028,711	Total

ที่มา : กรมศุลกากร

Source : The Customs Department

ตารางที่ 27 ประเทศผู้ผลิตไม้แปรรูปประเภทไม้สน รายใหญ่ ปี พ.ศ. 2561 - 2565

Table 27 Major Producing Countries of Sawnwood (Coniferous), 2018 - 2022

หน่วย : ลบ.ม. Unit : cum

ประเทศ		2561	2562	2563	2564	2565
Country		2018	2019	2020	2021	2022
ทั่วโลก	World	349,927,438	339,866,573	341,679,435	351,518,572	339,247,156
แอฟริกา	Africa	3,161,251	3,380,091	3,361,668	3,446,975	3,398,646
แอลจีเรีย	Algeria	9,400	9,400	9,400	9,400	9,400
แองโกลา	Angola	400	400	300	1,000	1,000
เบนิน	Benin	4,000	4,000	4,000	4,000	4,000
บอตสวานา	Botswana	0	0	0	0	0
บูร์กินาฟาโซ	Burkina Faso	0	0	0	0	0
บุรุนดี	Burundi	20,923	20,923	20,923	20,923	20,923
กาบูเวอร์ดี	Cabo Verde	0	0	0	0	0
แคเมอรูน	Cameroon	22,000	22,000	22,000	22,000	22,000
สาธารณรัฐแอฟริกากลาง	Central African R.	1,000	1,000	1,000	1,000	1,000
ชาด	Chad	1,000	1,000	1,000	1,000	1,000
สหภาพคอโมโรส	Comoros	0	0	0	0	0
สาธารณรัฐคองโก	Congo	3,000	3,000	3,000	3,000	3,000
โกตดิวัวร์	Côte d'Ivoire	3,000	3,000	3,000	3,000	3,000
สาธารณรัฐประชาธิปไตยคองโก	Dem. Rep. Congo	0	0	1,000	1,000	1,000
จิบูตี	Djibouti	0	0	0	0	0
อียิปต์	Egypt	11,000	11,000	11,000	11,000	11,000
อิเควทอเรียลกินี	Equatorial Guinea	300	300	300	300	300
เอริเทรีย	Eritrea	0	0	0	0	0
เอสวาตีนี	Eswatini	102,000	300,000	310,000	310,000	310,000
เอธิโอเปีย	Ethiopia	500	500	500	500	500
เฟรนช์เซาเทิร์นเทร์ริทอรีส์	French Southern Territories	0	0	0	0	0
กาบอง	Gabon	1,490	2,000	3,000	3,000	3,000
แกมเบีย	Gambia	500	500	500	500	500
กานา	Ghana	10,000	10,000	10,000	10,000	10,000
กินี	Guinea	1,000	1,000	1,000	1,000	1,000
กินีบิสเซา	Guinea-Bissau	0	0	0	0	0
เคนยา	Kenya	266,000	266,000	251,000	251,000	251,000

หน่วย : ลบ.ม. Unit : cum

ประเทศ		2561	2562	2563	2564	2565
Country		2018	2019	2020	2021	2022
เลโซโท	Lesotho	7,000	7,000	7,000	7,000	7,000
ไลบีเรีย	Liberia	200	200	200	200	200
ลิเบีย	Libya	0	0	0	0	0
มาดากัสการ์	Madagascar	50,744	50,744	50,744	50,744	50,744
มาลาวี	Malawi	37,968	37,968	37,968	37,968	37,968
มาลี	Mali	0	0	0	0	0
มอริเตเนีย	Mauritania	0	0	0	0	0
มอริเชียส	Mauritius	870	200	200	870	870
โมร็อกโก	Morocco	43,000	43,000	43,000	43,000	43,000
โมซัมบิก	Mozambique	12,000	12,000	12,000	12,000	12,000
นามิเบีย	Namibia	0	0	0	0	0
ไนเจอร์	Niger	0	0	0	0	0
ไนจีเรีย	Nigeria	2,000	2,000	2,000	2,000	2,000
รวันดา	Rwanda	50,000	50,000	50,000	50,000	50,000
เซนต์เฮเลนา	Saint Helena	0	0	0	0	0
เซาตูเมและปรินซิปี	Sao Tome Principe	0	0	0	0	0
เซเนกัล	Senegal	0	0	0	0	0
เซเชลส์	Seychelles	1,000	1,000	0	0	0
เซียร์ราลีโอน	Sierra Leone	0	0	2,000	2,000	2,000
โซมาเลีย	Somalia	0	0	0	0	0
แอฟริกาใต้	South Africa	2,000,000	2,000,000	1,978,000	1,978,000	1,978,000
ซูดานใต้	South Sudan	0	0	0	0	0
ซูดาน	Sudan	0	0	0	0	0
โตโก	Togo	0	0	0	0	0
ตูนิเซีย	Tunisia	24,632	24,632	24,309	24,309	24,309
ยูกันดา	Uganda	132,000	132,000	132,000	132,000	132,000
สหสาธารณรัฐแทนซาเนีย	Un. Rep. Tanzania	13,000	34,000	40,000	80,000	80,000
ซาฮาราตะวันตก	Western Sahara					
แซมเบีย	Zambia	145,000	145,000	145,000	145,000	145,000
ซิมบับเว	Zimbabwe	184,324	184,324	184,324	228,261	179,932
อเมริกาเหนือ	Northern America	105,696,120	100,836,996	101,843,276	103,623,024	100,436,872

หน่วย : ลบ.ม. Unit : cum

ประเทศ		2561	2562	2563	2564	2565
Country		2018	2019	2020	2021	2022
เบอร์มิวดา	Bermuda	0	0	0	0	0
แคนาดา	Canada	46,352,520	40,794,696	39,397,176	40,206,024	36,397,872
กรีนแลนด์	Greenland	0	0	0	0	0
เซนต์ปีแยร์และมิเกอลง	Saint Pierre and Miquelon	0	0	0	0	0
สหรัฐอเมริกา	USA	59,343,600	60,042,300	62,446,100	63,417,000	64,039,000
ลาตินอเมริกา	Latin America Carib	23,632,289	23,091,947	22,093,061	23,294,735	22,481,121
แองกวิลลา	Anguilla	0	0	0	0	0
แอนติกาและบาร์บูดา	Antigua Barbuda	0	0	0	0	0
อาร์เจนตินา	Argentina	2,700,000	2,700,000	1,859,870	1,951,943	1,951,943
อารูบา	Aruba	0	0	0	0	0
บาฮามาส	Bahamas	1,400	1,400	1,400	1,400	1,400
บาร์เบโดส	Barbados	0	0	0	0	0
เบลีซ	Belize	5,300	5,300	5,300	5,300	5,300
โบลิเวีย	Bolivia	7,000	7,000	7,000	7,000	7,000
บราซิล	Brazil	7,840,000	7,900,000	8,100,000	8,200,000	8,200,000
หมู่เกาะบริติชเวอร์จิน	British Virgin Is.	0	0	0	0	0
หมู่เกาะเคย์แมน	Cayman Islands	0	0	0	0	0
ชิลี	Chile	8,168,600	7,804,942	7,655,088	8,594,000	7,770,000
โคลอมเบีย	Colombia	84,614	80,070	80,766	59,283	46,000
คอสตาริกา	Costa Rica	0	0	0	0	0
คิวบา	Cuba	95,000	95,000	95,000	95,000	95,000
คูราเซา	Curaçao	0	0	0	0	0
โดมินีกา	Dominica	0	0	0	0	0
สาธารณรัฐโดมินีกัน	Dominican Rep.	19,000	19,000	19,000	19,000	19,000
เอกวาดอร์	Ecuador	54,000	54,000	54,000	54,000	54,000
เอลซัลวาดอร์	El Salvador	0	0	0	0	0
หมู่เกาะฟอล์กแลนด์ (หมู่เกาะมัลวินัส)	Falkland Islands (Malvinas)	0	0	0	0	0
เกรเนดา	Grenada	0	0	0	0	0
กัวเตมาลา	Guatemala	241,241	319,200	319,200	372,120	336,093
กายอานา	Guyana	1,000	1,000	1,000	1,000	1,000
เฮติ	Haiti	7,900	7,900	0	0	0

หน่วย : ลบ.ม. Unit : cum

ประเทศ		2561	2562	2563	2564	2565
Country		2018	2019	2020	2021	2022
ฮอนดูรัส	Honduras	448,492	164,010	186,480	180,097	180,097
จาเมกา	Jamaica	3,200	3,200	2,730	2,730	2,730
เม็กซิโก	Mexico	2,885,000	2,885,000	2,600,000	2,600,000	2,600,000
มอนต์เซอร์รัต	Montserrat	0	0	0	0	0
นิการากัว	Nicaragua	41,042	41,042	41,042	41,042	41,042
ปานามา	Panama	2,000	2,000	0	0	0
ปารากวัย	Paraguay	0	0	10,000	10,000	10,000
เปรู	Peru	0	8,533	4,145	5,027	6,284
เซนต์คิตส์และเนวิส	Saint Kitts Nevis	0	0	0	0	0
เซนต์ลูเชีย	Saint Lucia	0	0	0	0	0
เซนต์วินเซนต์และเกรนาดีนส์	Saint Vincent Gren.	0	0	0	0	0
ซูรินาเม	Suriname	500	500	500	0	0
ตรินิแดดและโตเบโก	Trinidad and Tobago	3,000	3,000	3,000	3,000	3,000
หมู่เกาะเติกส์และหมู่เกาะเคคอส	Turks and Caicos	0	0	0	0	0
อุรุกวัย	Uruguay	354,000	319,850	377,540	422,793	481,232
เวเนซุเอลา	Venezuela	670,000	670,000	670,000	670,000	670,000
เอเชีย	Asia	55,330,500	47,984,364	52,475,183	54,275,876	53,362,065
อัฟกานิสถาน	Afghanistan	380,000	380,000	200,000	200,000	200,000
อาร์เมเนีย	Armenia	0	0	0	0	0
อาเซอร์ไบจาน	Azerbaijan	200	200	100	100	100
บาร์เรน	Bahrain	0	0	0	0	0
บังกลาเทศ	Bangladesh	0	0	0	0	0
ภูฏาน	Bhutan	4,014	4,014	4,014	4,014	4,014
บรูไนดารุซซาลาม	Brunei Darussalam	0	0	0	0	0
กัมพูชา	Cambodia	2,000	2,000	0	0	0
จีน	China	37,239,000	30,041,000	34,482,000	35,413,000	35,413,000
ฮ่องกง	China Hong Kong SAR	0	0	0	0	0
มาเก๊า	China Macao SAR	0	0	0	0	0
ไต้หวัน	China, Taiwan Province of	33,000	33,000	33,000	33,000	33,000
เกาะคริสต์มาส	Christmas Island	0	0	0	0	0
หมู่เกาะโคโคส (หมู่เกาะคีลิง)	Cocos (Keeling) Islands	0	0	0	0	0

หน่วย : ลบ.ม. Unit : cum

ประเทศ		2561	2562	2563	2564	2565
Country		2018	2019	2020	2021	2022
ไซปรัส	Cyprus	1,114	1,150	1,324	1,697	1,369
สาธารณรัฐประชาธิปไตยประชาชนเกาหลี	DPR Korea	185,000	185,000	184,325	184,325	184,325
จอร์เจีย	Georgia	34,050	14,000	17,020	15,840	19,957
อินเดีย	India	258,000	190,000	190,000	190,000	190,000
อินโดนีเซีย	Indonesia	0	0	0	0	0
อิหร่าน	Iran IR	0	0	0	0	0
อิรัก	Iraq	0	0	0	0	0
อิสราเอล	Israel	0	0	0	0	0
ญี่ปุ่น	Japan	8,383,000	8,282,000	7,522,000	8,457,000	8,018,000
จอร์แดน	Jordan	0	0	0	0	0
คาซัคสถาน	Kazakhstan	136,422	197,300	263,300	197,800	192,200
คูเวต	Kuwait	0	0	0	0	0
คีร์กีซสถาน	Kyrgyzstan	140,000	150,000	143,000	153,000	150,000
ลาว	Lao PDR	5,000	5,000	5,000	5,000	5,000
เลบานอน	Lebanon	9,100	9,100	9,100	9,100	9,100
มาเลเซีย	Malaysia	0	0	0	0	0
มัลดีฟส์	Maldives	0	0	0	0	0
มองโกเลีย	Mongolia	22,000	22,000	19,400	19,400	19,400
พม่า	Myanmar	80,000	80,000	70,000	70,000	70,000
เนปาล	Nepal	20,000	20,000	20,000	20,000	20,000
โอมาน	Oman	0	0	0	0	0
ปากีสถาน	Pakistan	462,000	462,000	462,000	462,000	462,000
ปาเลสไตน์	Palestine	1,000	1,000	1,000	1,000	1,000
ฟิลิปปินส์	Philippines	0	0	0	0	0
กาตาร์	Qatar	0	0	0	0	0
สาธารณรัฐเกาหลี	Republic of Korea	1,984,000	1,954,000	1,837,000	1,883,000	1,883,000
ซาอุดีอาระเบีย	Saudi Arabia	0	0	0	0	0
สิงคโปร์	Singapore	0	0	0	0	0
ศรีลังกา	Sri Lanka	30,000	30,000	30,000	30,000	30,000
ซีเรีย	Syrian Arab Rep.	6,600	6,600	6,600	6,600	6,600
ทาจิกิสถาน	Tajikistan	0	0	0	0	0

หน่วย : ลบ.ม. Unit : cum

ประเทศ		2561	2562	2563	2564	2565
Country		2018	2019	2020	2021	2022
ไทย	Thailand	0	0	0	0	0
ติมอร์-เลสเต	Timor-Leste	0	0	0	0	0
ตุรกี	Türkiye	5,915,000	5,915,000	6,975,000	6,920,000	6,450,000
เติร์กเมนิสถาน	Turkmenistan	0	0	0	0	0
สหรัฐอาหรับเอมิเรตส์	Un. Arab Emirates	0	0	0	0	0
อุซเบกิสถาน	Uzbekistan	0	0	0	0	0
เวียดนาม	Viet Nam	0	0	0	0	0
เยเมน	Yemen	0	0	0	0	0
ยุโรป	Europe	153,678,705	156,197,450	153,989,305	158,413,177	151,147,458
แอลเบเนีย	Albania	22,415	47,256	34,040	67,415	31,807
อันดอร์รา	Andorra	0	0	0	0	0
ออสเตรีย	Austria	10,206,000	10,233,000	10,305,000	10,582,000	10,104,000
เบลารุส	Belarus	3,836,000	5,105,000	4,364,000	4,364,000	4,364,000
เบลเยียม	Belgium	1,450,000	1,450,000	1,460,000	1,500,000	1,450,000
บอสเนียและเฮอร์เซโกวีนา	Bosnia and Herzeg.	710,180	610,750	620,000	743,000	101,000
บัลแกเรีย	Bulgaria	637,896	606,247	602,183	637,732	637,732
โครเอเชีย	Croatia	259,839	247,372	256,542	256,542	256,542
เช็กเกีย	Czechia	4,350,000	4,675,000	4,747,000	5,015,000	4,720,000
เดนมาร์ก	Denmark	320,000	320,000	320,000	320,000	320,000
เอสโตเนีย	Estonia	1,713,000	1,768,436	1,600,000	1,690,000	1,725,000
หมู่เกาะแฟโร	Faroe Islands	0	0	0	0	0
ฟินแลนด์	Finland	11,810,000	11,360,000	10,880,000	11,900,000	11,200,000
ฝรั่งเศส	France	6,728,000	6,559,000	6,442,000	7,268,000	7,268,000
เยอรมนี	Germany	22,609,724	23,306,983	25,217,069	25,335,412	24,314,052
ยิบรอลตาร์	Gibraltar	0	0	0	0	0
กรีซ	Greece	51,532	51,532	51,532	51,532	51,532
นครรัฐวาติกัน	Holy See					
ฮังการี	Hungary	139,690	142,806	120,478	140,757	120,478
ไอซ์แลนด์	Iceland	0	0	0	0	0
ไอร์แลนด์	Ireland	1,012,000	1,012,000	1,012,000	1,012,000	1,012,000
อิตาลี	Italy	1,004,200	473,971	400,000	400,000	400,000

หน่วย : ลบ.ม. Unit : cum

ประเทศ		2561	2562	2563	2564	2565
Country		2018	2019	2020	2021	2022
ลัตเวีย	Latvia	3,100,000	2,888,486	3,311,400	3,641,200	3,641,200
ลิกเตนสไตน์	Liechtenstein	0	0	0	0	0
ลิทัวเนีย	Lithuania	788,000	779,000	706,000	894,100	894,100
ลักเซมเบิร์ก	Luxembourg	39,230	39,230	39,230	39,230	39,230
มอลตา	Malta	0	0	0	0	0
มอนเตเนโกร	Montenegro	102,089	129,424	107,761	107,761	107,761
เนเธอร์แลนด์	Netherlands	82,423	90,000	94,900	109,815	115,100
มาซิโดเนียเหนือ	North Macedonia	2,000	2,000	2,000	2,000	2,000
นอร์เวย์	Norway	2,675,122	2,658,000	2,683,000	2,808,777	2,704,617
โปแลนด์	Poland	4,400,468	4,430,541	4,181,055	4,582,684	4,400,000
โปรตุเกส	Portugal	986,002	883,239	843,708	817,000	807,000
มอลโดวา	Rep. of Moldova	5,527	3,826	2,139	7,575	7,575
โรมาเนีย	Romania	4,066,833	4,116,700	4,580,495	4,580,500	4,580,500
สหพันธรัฐรัสเซีย	Russian Federation	39,492,000	41,266,000	38,917,965	38,917,965	35,400,000
ซานมารีโน	San Marino	0	0	0	0	0
เซอร์เบีย	Serbia	121,000	125,000	112,000	99,000	91,000
สโลวาเกีย	Slovakia	1,300,000	1,263,000	1,182,000	1,302,000	1,430,000
สโลวีเนีย	Slovenia	690,000	819,000	877,000	904,000	1,030,000
สเปน	Spain	2,498,255	2,540,152	1,812,737	1,817,730	1,817,730
สวีเดน	Sweden	18,273,000	18,630,000	18,400,000	19,040,000	18,870,000
สวิตเซอร์แลนด์	Switzerland	1,078,044	1,077,319	1,113,548	1,195,911	1,195,911
ยูเครน	Ukraine	3,500,000	3,079,000	3,280,000	2,689,000	2,717,000
สหราชอาณาจักร	United Kingdom	3,618,236	3,408,180	3,310,523	3,573,539	3,220,591
โอเชียเนีย	Oceania	8,428,573	8,375,725	7,916,942	8,464,785	8,420,994
อเมริกันซามัว	American Samoa	0	0	0	0	0
ออสเตรเลีย	Australia	3,923,998	3,763,116	3,751,339	3,863,791	3,739,000
หมู่เกาะคุก	Cook Islands	0	0	0	0	0
หมู่เกาะฟีจี	Fiji	65,000	65,000	65,000	65,000	65,000
เฟรนช์โปลินีเซีย	French Polynesia	0	0	0	0	0
กวม	Guam	0	0	0	0	0
คิริบาตี	Kiribati	0	0	0	0	0

หน่วย : ลบ.ม. Unit : cum

ประเทศ		2561	2562	2563	2564	2565
Country		2018	2019	2020	2021	2022
หมู่เกาะมาร์แชลล์	Marshall Islands	0	0	0	0	0
ไมโครนีเชีย	Micronesia	0	0	0	0	0
นาอูรู	Nauru	0	0	0	0	0
นิวแคลิโดเนีย	New Caledonia	0	0	0	0	0
นิวซีแลนด์	New Zealand	4,414,966	4,523,000	4,076,000	4,512,000	4,593,000
นีอูเอ	Niue	0	0	0	0	0
เกาะนอร์ฟอล์ก	Norfolk Island	0	0	0	0	0
หมู่เกาะนอร์เทิร์นมาเรียน่า	Northern Mariana Islands	0	0	0	0	0
ปาเลา	Palau	0	0	0	0	0
ปาปัวนิวกินี	Papua New Guinea	20,000	20,000	19,994	19,994	19,994
พิตแคร์น	Pitcairn	0	0	0	0	0
ซามัว	Samoa	0	0	0	0	0
หมู่เกาะโซโลมอน	Solomon Islands	4,000	4,000	4,000	4,000	4,000
โตเกเลา	Tokelau	0	0	0	0	0
ตองกา	Tonga	609	609	609	0	0
ตูวาลู	Tuvalu	0	0	0	0	0
วานูอาตู	Vanuatu	0	0	0	0	0
หมู่เกาะวอลิสและฟูตูนา	Wallis and Futuna Islands	0	0	0	0	0

ที่มา : ข้อมูลผลิตภัณฑ์ไม้ ประจำปี 2565 ขององค์การอาหารและเกษตรแห่งสหประชาชาติ

Source : fao.org/faostat/en/#data/FO

ตารางที่ 28 ประเทศผู้ผลิตไม้แปรรูปประเภทไม้เนื้ออ่อน ที่มีใช้ไม้สน รายใหญ่ ปี พ.ศ. 2561 - 2565

Table 28 Major Producing Countries of Sawnwood (Non-Coniferous), 2018 - 2022

หน่วย : ลบ.ม. Unit : cum

ประเทศ		2561	2562	2563	2564	2565
Country		2018	2019	2020	2021	2022
ทั่วโลก	World	150,713,907	142,065,825	138,290,222	141,862,064	142,009,316
แอฟริกา	Africa	8,284,360	8,855,457	8,496,881	8,176,829	8,371,028
แอลจีเรีย	Algeria	3,400	3,400	3,400	3,400	3,400
แองโกลา	Angola	20,000	50,000	30,000	45,000	45,000
เบนิน	Benin	130,000	180,000	150,000	150,000	150,000
บอตสวานา	Botswana	0	0	0	0	0
บูร์กินาฟาโซ	Burkina Faso	5,200	5,200	5,200	5,200	5,200
บุรุนดี	Burundi	13,190	13,190	13,190	13,190	13,190
กาบูเวอร์ดี	Cabo Verde	0	0	0	0	0
แคเมอรูน	Cameroon	1,100,000	1,300,000	1,200,000	1,200,000	1,350,000
สาธารณรัฐแอฟริกากลาง	Central African R.	40,390	42,018	40,000	40,000	40,000
ชาด	Chad	2,400	2,400	2,400	2,400	2,400
คอโมโรส	Comoros	0	0	0	500	500
สาธารณรัฐคองโก	Congo	284,258	363,866	319,297	319,297	340,458
โกตดิวัวร์	Côte d'Ivoire	871,000	871,000	850,000	802,150	770,550
สาธารณรัฐประชาธิปไตยคองโก	Dem. Rep. Congo	150,000	150,000	150,000	100,000	100,000
จิบูตี	Djibouti	0	0	0	0	0
อียิปต์	Egypt	1,000	1,000	1,000	1,000	1,000
อิเควทอเรียลกินี	Equatorial Guinea	15,000	45,000	45,000	45,000	45,000
เอริเทรีย	Eritrea	0	0	0	0	0
เอสวาตีนี	Eswatini	20,000	20,000	20,000	20,000	20,000
เอธิโอเปีย	Ethiopia	17,400	17,400	17,400	17,400	17,400
เฟรนช์เซาเทิร์นเทร์ริทอรีส์	French Southern Territories	0	0	0	0	0
กาบอง	Gabon	958,849	950,000	900,000	1,030,000	1,030,000
แกมเบีย	Gambia	20,000	45,000	45,000	45,000	45,000
กานา	Ghana	523,780	523,780	667,994	515,000	515,000
กินี	Guinea	30,000	30,000	30,000	30,000	30,000
กินีบิสเซา	Guinea-Bissau	15,700	15,700	15,700	15,700	15,700

หน่วย : ลบ.ม. Unit : cum

ประเทศ		2561	2562	2563	2564	2565
Country		2018	2019	2020	2021	2022
เคนยา	Kenya	30,000	30,000	28,000	28,000	28,000
เลโซโท	Lesotho	0	0	0	0	0
ไลบีเรีย	Liberia	132,449	132,449	132,449	132,449	132,449
ลิเบีย	Libya	31,000	31,000	31,000	31,000	31,000
มาดากัสการ์	Madagascar	25,339	25,339	25,339	25,339	25,339
มาลาวี	Malawi	65,000	65,000	65,000	65,000	65,000
มาลี	Mali	130,000	273,000	302,000	100,000	100,000
มอริเตเนีย	Mauritania	14,000	14,000	13,594	13,594	13,594
มอริเชียส	Mauritius	90	800	800	90	90
โมร็อกโก	Morocco	40,000	40,000	11,520	11,520	11,520
โมซัมบิก	Mozambique	649,000	649,000	550,000	550,000	550,000
นามิเบีย	Namibia	1,000	1,000	1,000	1,000	1,000
ไนเจอร์	Niger	4,000	4,000	4,000	4,000	4,000
ไนจีเรีย	Nigeria	2,000,000	2,000,000	2,000,000	2,000,000	2,000,000
เรอูนียง	Réunion	2,200	2,200	2,200	2,200	2,200
รวันดา	Rwanda	85,000	85,000	85,000	85,000	85,000
เซนต์เฮเลนา	Saint Helena	0	0	0	0	0
เซาตูเมและปรินซิปี	Sao Tome Principe	12,000	12,000	12,000	12,000	12,000
เซเนกัล	Senegal	31,000	31,000	31,000	31,000	31,000
เซเชลส์	Seychelles	0	0	0	0	0
เซียร์ราลีโอน	Sierra Leone	30,000	30,000	30,000	30,000	30,000
โซมาเลีย	Somalia	14,000	14,000	14,000	14,000	14,000
แอฟริกาใต้	South Africa	259,317	259,317	127,000	127,000	127,000
ซูดานใต้	South Sudan	20,000	20,000	20,000	20,000	20,000
ซูดาน	Sudan	11,000	11,000	11,000	11,000	11,000
โตโก	Togo	67,398	67,398	67,398	67,398	67,398
ตูนิเซีย	Tunisia	2,000	2,000	0	0	0
ยูกันดา	Uganda	308,000	308,000	308,000	308,000	308,000
สหสาธารณรัฐแทนซาเนีย	Un. Rep. Tanzania	60,000	60,000	60,000	60,000	60,000
ซาฮาราตะวันตก	Western Sahara					
แซมเบีย	Zambia	25,000	45,000	45,000	45,000	100,000

หน่วย : ลบ.ม. Unit : cum

ประเทศ		2561	2562	2563	2564	2565
Country		2018	2019	2020	2021	2022
ซิมบับเว	Zimbabwe	14,000	14,000	14,000	2,002	1,640
อเมริกาเหนือ	Northern America	23,904,900	23,461,500	17,684,703	18,168,100	18,495,800
เบอร์มิวดา	Bermuda	0	0	0	0	0
แคนาดา	Canada	1,250,900	1,032,100	997,200	880,100	858,800
กรีนแลนด์	Greenland	0	0	0	0	0
แซงปีแยร์และมีเกอลง	Saint Pierre Miq.	0	0	0	0	0
สหรัฐอเมริกา	USA	22,654,000	22,429,400	16,687,503	17,288,000	17,637,000
ลาตินอเมริกา	Latin America Carib	8,110,269	8,124,433	7,989,370	7,994,629	8,031,238
แองกวิลลา	Anguilla	0	0	0	0	0
แอนติกาและบาร์บิวดา	Antigua Barbuda	0	0	0	0	0
อาร์เจนตินา	Argentina	1,320,000	1,320,000	1,859,870	1,875,396	1,875,396
อารูบา	Aruba	0	0	0	0	0
บาฮามาส	Bahamas	0	0	0	0	0
บาร์เบโดส	Barbados	2,000	2,000	1,667	1,667	1,667
เบลีซ	Belize	10,000	10,000	10,000	10,000	10,000
โบลิเวีย	Bolivia	459,000	459,000	400,000	400,000	400,000
บราซิล	Brazil	2,400,000	2,200,000	1,900,000	1,800,000	1,800,000
หมู่เกาะบริติชเวอร์จิน	British Virgin Is.	600	600	600	600	600
หมู่เกาะเคย์แมน	Cayman Islands	0	0	0	0	0
ชิลี	Chile	138,600	225,491	218,737	89,000	88,000
โคลอมเบีย	Colombia	268,614	254,190	256,401	188,000	147,000
คอสตาริกา	Costa Rica	451,729	391,040	455,370	425,747	377,538
คิวบา	Cuba	39,000	39,000	35,271	35,271	35,271
คูราเซา	Curaçao	0	0	0	0	0
โดมินีกา	Dominica	0	0	0	0	0
สาธารณรัฐโดมินีกัน	Dominican Rep.	7,000	7,000	7,000	7,000	7,000
เอกวาดอร์	Ecuador	504,779	504,779	504,779	504,779	504,779
เอลซัลวาดอร์	El Salvador	16,300	16,300	16,300	16,300	16,300
หมู่เกาะฟอล์กแลนด์ (หมู่เกาะมัลวินัส)	Falkland Islands (Malvinas)	0	0	0	0	0
เฟรนช์เกียนา	French Guiana	31,500	31,500	31,500	31,500	31,500

หน่วย : ลบ.ม. Unit : cum

ประเทศ		2561	2562	2563	2564	2565
Country		2018	2019	2020	2021	2022
เกรเนดา	Grenada	0	0	0	0	0
กัวเดอลุป	Guadeloupe	1,000	1,000	1,000	1,000	1,000
กัวเตมาลา	Guatemala	49,665	49,876	49,876	75,940	68,205
กายอานา	Guyana	44,600	42,900	65,000	70,000	70,000
เฮติ	Haiti	5,900	5,900	5,677	5,677	5,677
ฮอนดูรัส	Honduras	6,146	4,600	2,609	7,206	7,206
จาเมกา	Jamaica	63,000	63,000	63,000	63,000	63,000
มาร์ตีนิก	Martinique	1,000	1,000	1,000	1,000	1,000
เม็กซิโก	Mexico	477,000	477,000	477,000	477,000	477,000
มอนต์เซอร์รัต	Montserrat	0	0	0	0	0
นิการากัว	Nicaragua	19,189	19,189	19,189	19,189	19,189
ปานามา	Panama	22,000	26,000	63,178	26,359	26,359
ปารากวัย	Paraguay	550,000	550,000	550,000	550,000	550,000
เปรู	Peru	464,647	588,014	323,703	619,986	774,982
เซนต์คิตส์และเนวิส	Saint Kitts Nevis	0	0	0	0	0
เซนต์ลูเชีย	Saint Lucia	0	0	0	0	0
เซนต์วินเซนต์และเกรนาดีนส์	Saint Vincent Gren.	0	0	0	0	0
ซูรินาเม	Suriname	218,000	319,000	160,000	123,000	90,000
ตรินิแดดและโตเบโก	Trinidad and Tobago	28,000	28,000	28,000	28,000	28,000
หมู่เกาะเติกส์และหมู่เกาะเคคอส	Turks and Caicos	0	0	0	0	0
อุรุกวัย	Uruguay	231,000	208,054	202,643	262,012	274,569
เวเนซุเอลา	Venezuela	280,000	280,000	280,000	280,000	280,000
เอเชีย	Asia	93,518,070	84,742,011	89,069,186	91,641,488	91,886,366
อัฟกานิสถาน	Afghanistan	30,000	30,000	30,000	30,000	30,000
อาร์เมเนีย	Armenia	1,000	292	100	25,950	0
อาเซอร์ไบจาน	Azerbaijan	0	0	0	0	0
บาร์เรน	Bahrain	0	0	0	0	0
บังกลาเทศ	Bangladesh	388,000	388,000	388,000	388,000	388,000
ภูฏาน	Bhutan	18,000	18,000	18,000	18,000	18,000
บรูไนดารุสซาลาม	Brunei Darussalam	50,900	38,435	29,179	29,191	24,660
กัมพูชา	Cambodia	200,000	150,000	100,000	100,000	100,000

หน่วย : ลบ.ม. Unit : cum

ประเทศ		2561	2562	2563	2564	2565
Country		2018	2019	2020	2021	2022
จีน	China	46,379,000	37,414,000	42,945,000	44,104,000	44,104,000
ฮ่องกง	China Hong Kong SAR	3,000	3,000	3,000	3,000	3,000
มาเก๊า	China Macao SAR	0	0	0	0	0
ไต้หวัน	China, Taiwan Province of	4,700	4,700	4,700	4,700	4,700
เกาะคริสต์มาส	Christmas Island	0	0	0	0	0
หมู่เกาะโคโคส (หมู่เกาะคีลิง)	Cocos (Keeling) Islands	0	0	0	0	0
ไซปรัส	Cyprus	153	37	32	16	193
สาธารณรัฐประชาธิปไตยประชาชนเกาหลี	DPR Korea	95,000	95,000	95,000	95,000	95,000
จอร์เจีย	Georgia	71,580	44,000	44,980	41,860	52,743
อินเดีย	India	23,377,000	23,785,000	23,785,000	23,785,000	23,785,000
อินโดนีเซีย	Indonesia	2,694,699	2,697,951	2,717,145	2,576,790	2,576,790
อิหร่าน	Iran IR	21,000	21,000	21,000	21,000	21,000
อิรัก	Iraq	12,000	12,000	12,000	12,000	12,000
อิสราเอล	Israel	0	0	0	0	0
ญี่ปุ่น	Japan	819,000	750,000	681,000	634,000	582,000
จอร์แดน	Jordan	0	0	0	0	0
คาซัคสถาน	Kazakhstan	13,578	18,100	22,300	16,700	17,800
คูเวต	Kuwait	0	0	0	0	0
คีร์กีซสถาน	Kyrgyzstan	0	0	0	0	0
ลาว	Lao PDR	250,000	250,000	230,000	350,000	500,000
เลบานอน	Lebanon	0	0	0	0	0
มาเลเซีย	Malaysia	3,440,000	3,371,296	2,273,543	1,935,205	2,787,024
มัลดีฟส์	Maldives	0	0	0	0	0
มองโกเลีย	Mongolia	0	0	0	0	0
พม่า	Myanmar	1,750,000	1,750,000	1,600,000	1,600,000	1,600,000
เนปาล	Nepal	610,000	610,000	609,827	609,827	609,827
โอมาน	Oman	0	0	0	0	0
ปากีสถาน	Pakistan	919,000	919,000	919,000	919,000	919,000
ปาเลสไตน์	Palestine	1,000	1,000	1,000	1,000	1,000
ฟิลิปปินส์	Philippines	370,000	246,000	283,700	139,130	322,390
กาตาร์	Qatar	0	0	0	0	0

หน่วย : ลบ.ม. Unit : cum

ประเทศ		2561	2562	2563	2564	2565
Country		2018	2019	2020	2021	2022
สาธารณรัฐเกาหลี	Republic of Korea	68,000	61,000	63,000	71,000	71,000
ซาอุดีอาระเบีย	Saudi Arabia	0	0	0	0	0
สิงคโปร์	Singapore	1,000	1,000	1,000	1,000	1,000
ศรีลังกา	Sri Lanka	31,000	31,000	31,000	31,000	31,000
ซีเรีย	Syrian Arab Rep.	2,400	2,400	2,400	2,400	2,400
ทาจิกิสถาน	Tajikistan	0	0	0	0	0
ไทย	Thailand	4,500,000	4,500,000	4,300,000	4,300,000	4,200,000
ติมอร์-เลสเต	Timor-Leste	300	300	300	300	300
ตุรกี	Türkiye	2,290,000	2,290,000	2,400,000	4,273,000	3,320,000
เติร์กเมนิสถาน	Turkmenistan	0	0	0	0	0
สหรัฐอาหรับเอมิเรตส์	Un. Arab Emirates	0	0	0	0	0
อุซเบกิสถาน	Uzbekistan	8,060	20,600	22,780	23,119	195,239
เวียดนาม	Viet Nam	5,098,700	5,218,900	5,435,200	5,500,300	5,511,300
เยเมน	Yemen	0	0	0	0	0
ยุโรป	Europe	15,864,055	15,874,586	13,986,248	14,754,001	14,151,893
แอลเบเนีย	Albania	35,858	36,460	44,980	36,471	55,533
อันดอร์รา	Andorra	0	0	0	0	0
ออสเตรีย	Austria	180,000	217,000	170,000	182,000	238,000
เบลารุส	Belarus	210,000	250,000	229,000	229,000	229,000
เบลเยียม	Belgium	170,000	150,000	150,000	150,000	150,000
บอสเนียและเฮอร์เซโกวีนา	Bosnia and Herzeg.	1,039,610	1,015,220	857,000	907,000	974,157
บัลแกเรีย	Bulgaria	123,439	109,298	78,648	78,648	78,648
โครเอเชีย	Croatia	1,160,791	1,198,582	1,041,613	1,041,613	1,041,613
เช็กเกีย	Czechia	200,000	141,000	144,000	145,000	222,000
เดนมาร์ก	Denmark	66,887	66,887	66,887	66,887	66,887
เอสโตเนีย	Estonia	102,896	100,000	150,000	160,000	175,000
หมู่เกาะแฟโร	Faroe Islands	0	0	0	0	0
ฟินแลนด์	Finland	40,000	30,000	36,000	66,000	73,000
ฝรั่งเศส	France	1,366,000	1,254,000	1,133,000	1,313,000	1,313,000
เยอรมนี	Germany	1,159,732	1,266,369	1,002,347	1,102,884	1,027,536
ยิบรอลตาร์	Gibraltar	0	0	0	0	0

หน่วย : ลบ.ม. Unit : cum

ประเทศ		2561	2562	2563	2564	2565
Country		2018	2019	2020	2021	2022
กรีซ	Greece	14,273	14,273	14,273	14,273	14,273
นครรัฐวาติกัน	Holy See					
ฮังการี	Hungary	372,920	350,656	279,832	302,200	279,832
ไอซ์แลนด์	Iceland	0	0	0	0	0
ไอร์แลนด์	Ireland	2,000	2,000	2,000	2,000	2,000
อิตาลี	Italy	550,000	600,441	500,000	500,000	500,000
ลัตเวีย	Latvia	675,000	622,970	588,000	796,900	796,900
ลีชเทินชไตน์	Liechtenstein	0	0	0	0	0
ลิทัวเนีย	Lithuania	492,000	487,000	332,000	398,500	398,500
ลักเซมเบิร์ก	Luxembourg	39,100	39,100	39,100	39,100	39,100
มอลตา	Malta	0	0	0	0	0
มอนเตเนโกร	Montenegro	3,192	1,981	867	867	867
เนเธอร์แลนด์	Netherlands	57,809	51,000	48,100	38,160	33,800
มาซิโดเนียเหนือ	North Macedonia	4,000	6,000	5,000	5,000	4,000
นอร์เวย์	Norway	0	0	0	0	0
โปแลนด์	Poland	612,375	563,184	486,046	486,414	450,000
โปรตุเกส	Portugal	149,905	150,694	148,433	188,657	181,614
มอลโดวา	Rep. of Moldova	12,113	8,898	8,520	11,755	11,755
โรมาเนีย	Romania	1,600,000	1,600,000	1,615,000	1,700,000	1,450,000
สหพันธรัฐรัสเซีย	Russian Federation	3,209,000	3,500,000	2,879,100	2,879,100	2,600,000
ซานมาริโน	San Marino	0	0	0	0	0
เซอร์เบีย	Serbia	385,000	392,000	358,000	353,000	343,000
สโลวาเกีย	Slovakia	430,000	390,000	340,000	350,000	385,000
สโลวีเนีย	Slovenia	120,000	125,000	125,000	140,000	145,000
สเปน	Spain	493,159	435,680	487,484	395,897	395,897
สวีเดน	Sweden	100,000	100,000	100,000	100,000	100,000
สวิตเซอร์แลนด์	Switzerland	45,900	48,492	54,648	52,377	52,377
ยูเครน	Ukraine	600,000	504,000	434,000	484,000	287,000
สหราชอาณาจักร	United Kingdom	41,096	46,401	37,370	37,298	36,604
โอเชียเนีย	Oceania	1,032,253	1,007,838	1,063,834	1,127,017	1,072,991
อเมริกันซามัว	American Samoa	0	0	0	500	500

หน่วย : ลบ.ม. Unit : cum

ประเทศ		2561	2562	2563	2564	2565
Country		2018	2019	2020	2021	2022
ออสเตรเลีย	Australia	712,083	687,668	625,343	665,026	611,000
หมู่เกาะคุก	Cook Islands	0	0	0	0	0
หมู่เกาะฟีจี	Fiji	65,000	65,000	65,000	65,000	65,000
เฟรนช์โปลินีเซีย	French Polynesia	0	0	0	0	0
กวม	Guam	0	0	0	0	0
คิริบาตี	Kiribati	0	0	0	0	0
หมู่เกาะมาร์แชลล์	Marshall Islands	0	0	0	0	0
ไมโครนีเซีย	Micronesia	0	0	0	0	0
นาอูรู	Nauru	0	0	0	0	0
นิวแคลิโดเนีย	New Caledonia	3,300	3,300	3,300	3,300	3,300
นิวซีแลนด์	New Zealand	8,000	8,000	6,321	6,321	6,321
นีอูเอ	Niue	0	0	0	0	0
เกาะนอร์ฟอล์ก	Norfolk Island	300	300	300	300	300
หมู่เกาะนอร์เทิร์นมาเรียนา	Northern Mariana Islands	0	0	0	0	0
ปาเลา	Palau	0	0	0	0	0
ปาปัวนิวกินี	Papua New Guinea	200,000	200,000	320,000	320,000	320,000
พิตแคร์น	Pitcairn	0	0	0	0	0
ซามัว	Samoa	1,000	1,000	1,000	1,000	1,000
หมู่เกาะโซโลมอน	Solomon Islands	27,000	27,000	27,000	50,000	50,000
โตเกเลา	Tokelau	0	0	0	0	0
ตองกา	Tonga	1,400	1,400	1,400	1,400	1,400
ตูวาลู	Tuvalu	0	0	0	0	0
วานูอาตู	Vanuatu	14,000	14,000	14,000	14,000	14,000
หมู่เกาะวอลิสและฟูตูนา	Wallis and Futuna Islands	170	170	170	170	170

ที่มา : ข้อมูลผลิตภัณฑ์ไม้ ประจำปี 2565 ขององค์การอาหารและเกษตรแห่งสหประชาชาติ

Source : fao.org/faostat/en/#data/FO

ตารางที่ 29 ประเทศผู้ผลิตไม้อัดรายใหญ่ ปี พ.ศ. 2561 - 2565

Table 29 Major Producing Countries of Plywood, 2018 - 2022

หน่วย : ลบ.ม. Unit : cum

ประเทศ		2561	2562	2563	2564	2565
Country		2018	2019	2020	2021	2022
ทั่วโลก	World	106,792,593	108,776,973	110,745,713	113,118,072	109,007,360
แอฟริกา	Africa	1,007,196	1,098,633	1,152,110	1,256,617	1,279,408
แอลจีเรีย	Algeria	23,000	23,000	23,000	23,000	23,000
แองโกลา	Angola	10,000	10,000	10,000	10,000	10,000
เบนิน	Benin	2,000	2,000	1,875	1,875	1,875
บอตสวานา	Botswana	0	0	0	0	0
บูร์กินาฟาโซ	Burkina Faso	0	0	0	0	0
บุรุนดี	Burundi	0	0	0	0	0
กาบูเวอร์ดี	Cabo Verde	0	0	0	0	0
แคเมอรูน	Cameroon	18,000	18,000	18,000	18,000	18,000
สาธารณรัฐแอฟริกากลาง	Central African R.	500	500	1,500	1,500	1,500
ชาด	Chad	0	0	0	0	0
สหภาพคอโมโรส	Comoros	0	0	0	0	0
สาธารณรัฐคองโก	Congo	25,000	11,737	7,128	7,128	8,062
โกตดิวัวร์	Côte d'Ivoire	105,976	145,676	191,672	198,310	172,780
สาธารณรัฐประชาธิปไตยคองโก	Dem. Rep. Congo	2,000	2,000	1,319	1,319	1,319
จิบูตี	Djibouti	0	0	0	0	0
อียิปต์	Egypt	28,000	28,000	28,000	28,000	28,000
อิเควทอเรียลกินี	Equatorial Guinea	3,000	3,000	3,000	3,000	3,000
เอริเทรีย	Eritrea	0	0	0	0	0
เอสวาตีนี	Eswatini	8,000	8,000	8,000	8,000	8,000
เอธิโอเปีย	Ethiopia	24,000	24,000	24,000	24,000	24,000
เฟรนช์เซาเทิร์นเทร์ริทอรีส์	French Southern Territories	0	0	0	0	0
กาบอง	Gabon	41,000	46,000	50,117	74,000	84,000
แกมเบีย	Gambia	0	0	0	0	0
กานา	Ghana	180,000	180,000	128,014	137,000	137,000
กินี	Guinea	22,000	22,000	20,562	20,562	20,562
กินี-บิสเซา	Guinea-Bissau	0	0	0	0	0
เคนยา	Kenya	66,000	66,000	66,000	66,000	66,000

หน่วย : ลบ.ม. Unit : cum

ประเทศ		2561	2562	2563	2564	2565
Country		2018	2019	2020	2021	2022
เลโซโท	Lesotho	0	0	0	0	0
ไลบีเรีย	Liberia	0	0	0	0	0
ลิเบีย	Libya	0	0	0	0	0
มาดากัสการ์	Madagascar	5,720	5,720	5,489	5,489	5,489
มาลาวี	Malawi	40,000	40,000	33,613	33,613	38,000
มาลี	Mali	37,000	37,000	50,000	50,000	50,000
มอริเตเนีย	Mauritania	1,000	1,000	1,000	1,000	1,000
มอริเชียส	Mauritius	0	0	0	0	0
โมร็อกโก	Morocco	100,000	110,000	100,000	100,000	100,000
โมแซมบิก	Mozambique	1,000	1,000	1,000	1,000	1,000
นามิเบีย	Namibia	1,000	1,000	1,000	1,000	1,000
ไนเจอร์	Niger	0	0	0	0	0
ไนจีเรีย	Nigeria	56,000	56,000	56,000	56,000	56,000
รวันดา	Rwanda	0	0	0	0	0
เซนต์เฮเลนา	Saint Helena	0	0	0	0	0
เซาตูเมและปรินซิปี	Sao Tome principe	0	0	0	0	0
เซเนกัล	Senegal	0	0	0	0	0
เซเชลส์	Seychelles	0	0	0	0	0
เซียร์ราลีโอน	Sierra Leone	0	0	0	0	0
โซมาเลีย	Somalia	0	0	0	0	0
แอฟริกาใต้	South Africa	87,000	87,000	87,000	87,000	120,000
ซูดานใต้	South Sudan	0	0	0	0	0
ซูดาน	Sudan	0	0	0	0	0
โตโก	Togo	1,000	1,000	1,000	1,000	1,000
ตูนิเซีย	Tunisia	30,000	30,000	30,000	30,000	30,000
ยูกันดา	Uganda	60,000	90,000	130,000	130,000	130,000
สหสาธารณรัฐแทนซาเนีย	Un. Rep. Tanzania	15,000	35,000	60,000	125,000	125,000
ซาฮาราตะวันตก	Western Sahara					
แซมเบีย	Zambia	5,000	5,000	5,000	5,000	5,000
ซิมบับเว	Zimbabwe	9,000	9,000	8,821	8,821	8,821
อเมริกาเหนือ	Northern America	11,846,611	11,847,234	11,171,533	11,403,088	10,857,586
เบอร์มิวดา	Bermuda	0	0	0	0	0

หน่วย : ลบ.ม. Unit : cum

ประเทศ		2561	2562	2563	2564	2565
Country		2018	2019	2020	2021	2022
แคนาดา	Canada	1,742,370	1,922,000	1,672,000	1,698,230	1,603,540
กรีนแลนด์	Greenland	0	0	0	0	0
แซงปีแยร์และมีเกอลง	Saint Pierre and Miquelon	0	0	0	0	0
สหรัฐอเมริกา	USA	10,104,241	9,925,234	9,499,533	9,704,858	9,254,046
ลาตินอเมริกา	Latin America Carib	5,974,420	5,729,796	5,720,287	6,463,056	6,107,864
แองกวิลลา	Anguilla	0	0	0	0	0
แอนติกาและบาร์บูดา	Antigua Barbuda	0	0	0	0	0
อาร์เจนตินา	Argentina	79,264	145,060	173,361	151,136	148,000
อารูบา	Aruba	0	0	0	0	0
บาฮามาส	Bahamas	0	0	0	0	0
บาร์เบโดส	Barbados	0	0	0	0	0
เบลีซ	Belize	1,000	1,000	1,000	1,000	1,000
โบลิเวีย	Bolivia	15,000	15,000	15,000	15,000	15,000
บราซิล	Brazil	3,080,000	2,910,000	2,917,000	3,690,000	3,322,000
หมู่เกาะบริติชเวอร์จิน	British Virgin Is.	0	0	0	0	0
หมู่เกาะเคย์แมน	Cayman Islands	0	0	0	0	0
ชิลี	Chile	1,447,300	1,363,400	1,381,000	1,378,000	1,376,000
โคลอมเบีย	Colombia	42,651	40,361	40,361	40,361	40,361
คอสตาริกา	Costa Rica	37,000	37,000	37,000	37,000	37,000
คิวบา	Cuba	2,000	2,000	2,000	2,000	2,000
คูราเซา	Curaçao	0	0	0	0	0
โดมินีกา	Dominica	0	0	0	0	0
สาธารณรัฐโดมินีกัน	Dominican Rep.	0	0	0	0	0
เอกวาดอร์	Ecuador	487,000	487,000	486,978	486,978	486,978
เอลซัลวาดอร์	El Salvador	0	0	0	0	0
หมู่เกาะฟอล์กแลนด์ (หมู่เกาะมัลวินัส)	Falkland Islands (Malvinas)	0	0	0	0	0
เกรเนดา	Grenada	0	0	0	0	0
กัวเตมาลา	Guatemala	22,349	22,111	22,111	12,747	31,100
กายอานา	Guyana	14,600	14,600	14,600	14,600	14,600
เฮติ	Haiti	0	0	0	0	0
ฮอนดูรัส	Honduras	48,628	48,628	48,628	48,628	48,628

หน่วย : ลบ.ม. Unit : cum

ประเทศ		2561	2562	2563	2564	2565
Country		2018	2019	2020	2021	2022
จาเมกา	Jamaica	0	0	0	0	0
เม็กซิโก	Mexico	224,636	224,636	206,842	206,842	206,842
มอนต์เซอร์รัต	Montserrat	0	0	0	0	0
นิการากัว	Nicaragua	10,000	10,000	9,764	9,764	9,764
ปานามา	Panama	2,000	2,000	4,000	4,000	4,000
ปารากวัย	Paraguay	81,000	81,000	81,000	81,000	84,000
เปรู	Peru	53,992	0	0	0	0
เซนต์คิตส์และเนวิส	Saint Kitts Nevis	0	0	0	0	0
เซนต์ลูเชีย	Saint Lucia	0	0	0	0	0
เซนต์วินเซนต์และเกรนาดีนส์	Saint Vincent Gren.	0	0	0	0	0
ซูรินาม	Suriname	2,000	2,000	1,642	2,000	2,000
ตรินิแดดและโตเบโก	Trinidad and Tobago	0	0	0	0	0
หมู่เกาะเติกส์และหมู่เกาะเคคอส	Turks and Caicos	0	0	0	0	0
อุรุกวัย	Uruguay	320,000	320,000	274,000	278,000	274,591
เวเนซุเอลา	Venezuela	4,000	4,000	4,000	4,000	4,000
เอเชีย	Asia	77,863,080	79,930,913	82,946,550	83,247,953	81,766,148
อัฟกานิสถาน	Afghanistan	0	0	0	0	0
อาร์เมเนีย	Armenia	0	0	0	1,660	270
อาเซอร์ไบจาน	Azerbaijan	0	0	0	0	0
บาร์เรน	Bahrain	0	0	0	0	0
บังกลาเทศ	Bangladesh	1,000	1,000	414	414	414
ภูฏาน	Bhutan	14,000	14,000	14,000	14,000	14,000
บรูไนดารุสซาลาม	Brunei Darussalam	0	0	0	0	0
กัมพูชา	Cambodia	32,000	152,000	202,000	202,000	452,000
จีน	China	54,900,000	56,600,000	58,986,000	56,561,000	54,177,000
ฮ่องกง	China Hong Kong SAR	0	0	0	0	0
มาเก๊า	China Macao SAR	0	0	0	0	0
ไต้หวัน	China, Taiwan Province of	164,000	164,000	164,000	164,000	164,000
เกาะคริสต์มาส	Christmas Island	0	0	0	0	0
หมู่เกาะโคโคส (หมู่เกาะคีลิง)	Cocos (Keeling) Islands	0	0	0	0	0
ไซปรัส	Cyprus	7	6	6	6	5
สาธารณรัฐประชาธิปไตยประชาชนเกาหลี	DPR Korea	0	0	0	0	0

หน่วย : ลบ.ม. Unit : cum

ประเทศ		2561	2562	2563	2564	2565
Country		2018	2019	2020	2021	2022
จอร์เจีย	Georgia	0	0	0	0	0
อินเดีย	India	9,500,000	10,000,000	10,800,000	10,900,000	11,900,000
อินโดนีเซีย	Indonesia	4,678,533	4,513,575	4,205,654	4,807,154	4,807,154
อิหร่าน	Iran IR	5,000	5,000	5,000	5,000	5,000
อิรัก	Iraq	0	0	0	0	0
อิสราเอล	Israel	109,000	109,000	109,000	109,000	109,000
ญี่ปุ่น	Japan	3,298,000	3,337,000	2,999,000	3,172,000	3,059,000
จอร์แดน	Jordan	0	0	0	0	0
คาซัคสถาน	Kazakhstan	4,100	3,000	3,300	135,500	161,100
คูเวต	Kuwait	0	0	0	0	0
คีร์กีซสถาน	Kyrgyzstan	0	0	0	0	0
ลาว	Laos PDR	51,000	51,000	51,000	51,000	51,000
เลบานอน	Lebanon	34,000	34,000	34,000	34,000	34,000
มาเลเซีย	Malaysia	2,502,355	2,150,298	1,675,661	1,568,623	1,460,696
มัลดีฟส์	Maldives	0	0	0	0	0
มองโกเลีย	Mongolia	1,000	1,000	1,000	1,000	1,000
พม่า	Myanmar	115,770	115,770	115,770	159,821	159,821
เนปาล	Nepal	30,000	30,000	30,000	30,000	10,000
โอมาน	Oman	0	0	0	0	0
ปากีสถาน	Pakistan	174,000	175,000	178,000	178,000	178,000
ปาเลสไตน์	Palestine	0	0	0	0	0
ฟิลิปปินส์	Philippines	189,000	210,000	140,410	280,600	280,600
กาตาร์	Qatar	0	0	0	0	0
สาธารณรัฐเกาหลี	Republic of Korea	281,000	243,000	233,000	241,000	268,000
ซาอุดีอาระเบีย	Saudi Arabia	0	0	0	0	0
สิงคโปร์	Singapore	2,000	2,000	2,000	2,000	2,000
ศรีลังกา	Sri Lanka	6,000	6,000	6,000	6,000	6,000
ซีเรีย	Syria Arab Rep.	8,000	8,000	8,000	8,000	8,000
ทาจิกิสถาน	Tajikistan	0	0	0	0	0
ไทย	Thailand	286,000	243,000	233,000	263,000	268,000
ติมอร์-เลสเต	Timor-Leste	0	0	0	0	0
ตุรกี	Türkiye	112,000	112,000	96,000	600,000	620,000

หน่วย : ลบ.ม. Unit : cum

ประเทศ		2561	2562	2563	2564	2565
Country		2018	2019	2020	2021	2022
เติร์กเมนิสถาน	Turkmenistan	0	0	0	0	0
สหรัฐอาหรับเอมิเรตส์	Un. Arab Emirates	0	0	0	0	0
อุซเบกิสถาน	Uzbekistan	15,315	1,264	4,335	3,175	88
เวียดนาม	Viet Nam	1,350,000	1,650,000	2,650,000	3,750,000	3,570,000
เยเมน	Yemen	0	0	0	0	0
ยุโรป	Europe	9,513,186	9,557,286	9,229,233	10,251,358	8,419,354
แอลเบเนีย	Albania	0	0	0	0	0
อันดอร์รา	Andorra	0	0	0	0	0
ออสเตรีย	Austria	290,000	157,000	167,700	183,800	131,388
เบลารุส	Belarus	297,000	300,000	343,000	343,000	343,000
เบลเยียม	Belgium	24,130	78,000	78,000	78,000	78,000
บอสเนียและเฮอร์เซโกวีนา	Bosnia and Herzeg.	23,960	20,360	27,000	30,000	0
บัลแกเรีย	Bulgaria	54,761	46,000	37,234	37,234	37,234
โครเอเชีย	Croatia	11,368	7,282	2,157	1,216	1,216
เช็กเกีย	Czechia	234,032	254,216	259,000	260,000	240,000
เดนมาร์ก	Denmark	0	0	0	0	0
เอสโตเนีย	Estonia	121,947	140,457	168,000	192,506	200,000
หมู่เกาะแฟโร	Faroe Islands	0	0	0	0	0
ฟินแลนด์	Finland	1,230,000	1,090,000	990,000	1,130,000	1,110,000
ฝรั่งเศส	France	258,000	253,000	234,000	270,000	253,000
เยอรมนี	Germany	117,786	111,162	99,827	103,012	84,600
ยิบรอลตาร์	Gibraltar	0	0	0	0	0
กรีซ	Greece	33,233	33,233	33,233	33,233	33,233
นครรัฐวาติกัน	Holy See					
ฮังการี	Hungary	58,424	67,227	49,155	57,067	49,155
ไอซ์แลนด์	Iceland	0	0	0	0	0
ไอร์แลนด์	Ireland	0	0	0	0	0
อิตาลี	Italy	320,000	320,000	265,000	265,000	265,000
ลัตเวีย	Latvia	323,583	307,300	306,852	306,852	306,852
ลีชเทินชไตน์	Liechtenstein	0	0	0	0	0
ลิทัวเนีย	Lithuania	50,700	51,300	44,500	51,100	51,100

หน่วย : ลบ.ม. Unit : cum

ประเทศ		2561	2562	2563	2564	2565
Country		2018	2019	2020	2021	2022
ลักเซมเบิร์ก	Luxembourg	0	0	0	0	0
มอลตา	Malta	0	0	0	0	0
มอนเตเนโกร	Montenegro	0	1,318	826	826	826
เนเธอร์แลนด์	Netherlands	0	0	0	0	0
มาซิโดเนียเหนือ	North Macedonia	0	0	0	0	0
นอร์เวย์	Norway	0	0	0	0	0
โปแลนด์	Poland	583,166	518,746	482,953	542,856	525,000
โปรตุเกส	Portugal	0	77,042	91,042	129,810	102,610
มอลโดวา	Rep. of Moldova	95	54	3,422	4,803	4,803
โรมาเนีย	Romania	72,999	259,553	238,508	278,829	226,878
สหพันธรัฐรัสเซีย	Russian Federation	4,013,000	4,061,000	3,999,000	4,550,000	3,241,000
ซานมารีโน	San Marino	0	0	0	0	0
เซอร์เบีย	Serbia	10,000	12,000	11,000	15,000	19,000
สโลวาเกีย	Slovakia	471,789	452,604	416,825	416,825	153,038
สโลวีเนีย	Slovenia	89,000	103,000	95,000	102,000	94,000
สเปน	Spain	540,695	565,042	507,757	578,417	578,417
สวีเดน	Sweden	85,000	85,000	90,000	90,000	90,000
สวิตเซอร์แลนด์	Switzerland	8,518	8,390	7,242	6,972	7,004
ยูเครน	Ukraine	190,000	177,000	181,000	193,000	193,000
สหราชอาณาจักร	United Kingdom	0	0	0	0	0
โอเชียเนีย	Oceania	588,100	613,111	526,000	566,000	577,000
อเมริกันซามัว	American Samoa	0	0	0	0	0
ออสเตรเลีย	Australia	156,100	182,111	176,000	190,000	200,000
หมู่เกาะคุก	Cook Islands	0	0	0	0	0
หมู่เกาะฟีจี	Fiji	11,000	11,000	11,000	11,000	11,000
เฟรนช์โปลินีเซีย	French Polynesia	0	0	0	0	0
กวม	Guam	0	0	0	0	0
คิริบาส	Kiribati	0	0	0	0	0
หมู่เกาะมาร์แชลล์	Marshall Islands	0	0	0	0	0
ไมโครนีเซีย	Micronesia	0	0	0	0	0
นาอูรู	Nauru	0	0	0	0	0
นิวแคลิโดเนีย	New Caledonia	0	0	0	0	0

หน่วย : ลบ.ม. Unit : cum

ประเทศ		2561	2562	2563	2564	2565
Country		2018	2019	2020	2021	2022
นิวซีแลนด์	New Zealand	357,000	356,000	275,000	301,000	302,000
นีอูเอ	Niue	0	0	0	0	0
เกาะนอร์ฟอล์ก	Norfolk Island	0	0	0	0	0
หมู่เกาะนอร์เทิร์นมาเรียนา	Northern Mariana Islands	0	0	0	0	0
ปาเลา	Palau	0	0	0	0	0
ปาปัวนิวกินี	Papua New Guinea	64,000	64,000	64,000	64,000	64,000
พิตแคร์น	Pitcairn	0	0	0	0	0
ซามัว	Samoa	0	0	0	0	0
หมู่เกาะโซโลมอน	Solomon Islands				0	0
โตเกเลา	Tokelau	0	0	0	0	0
ตองกา	Tonga	0	0	0	0	0
ตูวาลู	Tuvalu	0	0	0	0	0
วานูอาตู	Vanuatu	0	0	0	0	0
หมู่เกาะวอลิสและฟุตุนา	Wallis and Futuna Islands	0	0	0	0	0

ที่มา : ข้อมูลผลิตภัณฑ์ไม้ ประจำปี 2565 ขององค์การอาหารและเกษตรแห่งสหประชาชาติ

Source : fao.org/faostat/en/#data/FO

ตารางที่ 30 ประเทศผู้ผลิตไม้บางรายใหญ่ ปี พ.ศ. 2561 - 2565

Table 30 Major Producing Countries of Veneer Sheets, 2018 - 2022

หน่วย : ลบ.ม. Unit : cum

ประเทศ		2561	2562	2563	2564	2565
Country		2018	2019	2020	2021	2022
ทั่วโลก	World	17,321,877	17,556,782	16,727,554	19,607,569	19,697,061
แอฟริกา	Africa	1,251,920	1,495,288	1,260,175	1,481,033	1,537,099
แอลจีเรีย	Algeria	2,000	2,000	2,000	2,000	2,000
แองโกลา	Angola	3,000	3,000	3,000	3,000	3,000
เบนิน	Benin	1,000	1,000	1,000	1,000	1,000
บอตสวานา	Botsawana	0	0	0	0	0
บูร์กินาฟาโซ	Burkina Faso	0	0	0	0	0
บุรุนดี	Burundi	0	0	0	0	0
กาบูเวอร์ดี	Cabo Verde	0	0	0	0	0
แคเมอรูน	Cameroon	76,140	96,000	71,000	71,000	91,000
สาธารณรัฐแอฟริกากลาง	Central African R.	1,000	1,100	1,000	1,000	1,000
ชาด	Chad	0	0	0	0	0
คอโมโรส	Comoros	0	0	0	0	0
สาธารณรัฐคองโก	Congo	46,450	51,665	27,986	36,781	43,847
โกตดิวัวร์	Côte d'Ivoire	245,740	392,033	294,000	377,000	376,000
สาธารณรัฐประชาธิปไตยคองโก	Dem. Rep. Congo	5,000	5,000	5,000	5,000	5,000
จิบูตี	Djibouti	0	0	0	0	0
อียิปต์	Egypt	7,000	7,000	7,000	7,000	7,000
อิเควทอเรียลกินี	Equatorial Guinea	30,100	41,000	43,000	43,000	43,000
เอริเทรีย	Eritrea	0	0	0	0	0
เอสวาตีนี	Eswatini	1,000	1,000	1,000	1,000	1,000
เอธิโอเปีย	Ethiopia	56,600	56,600	56,600	56,600	56,600
เฟรนช์เซาเทิร์นเทร์ริทอรีส์	French Southern Territories	0	0	0	0	0
กาบอง	Gabon	389,000	438,000	365,741	464,863	464,863
แกมเบีย	Gambia	1,000	1,000	1,000	1,000	1,000
กานา	Ghana	262,000	262,000	222,000	222,000	222,000
กินี	Guinea	3,000	3,000	3,000	3,000	3,000
กินี-บิสเซา	Guinea-Bissau	0	0	0	0	0
เคนยา	Kenya	7,000	7,000	7,000	7,000	7,000

หน่วย : ลบ.ม. Unit : cum

ประเทศ		2561	2562	2563	2564	2565
Country		2018	2019	2020	2021	2022
เลโซโท	Lesotho	0	0	0	0	0
ไลบีเรีย	Liberia	0	0	0	0	0
ลิเบีย	Libya	0	0	0	0	0
มาดากัสการ์	Madagascar	38,190	38,190	38,190	38,190	38,190
มาลาวี	Malawi	4,000	4,000	4,000	4,000	4,000
มาลี	Mali	0	0	0	0	0
มอริเตเนีย	Mauritania	1,000	1,000	1,000	1,000	1,000
มอริเชียส	Mauritius	0	0	0	0	0
โมร็อกโก	Morocco	7,000	7,000	7,000	7,000	7,000
โมแซมบิก	Mozambique	2,000	2,000	2,000	2,000	5,000
นามิเบีย	Namibia	0	0	0	0	0
ไนเจอร์	Niger	1,000	1,000	1,000	1,000	1,000
ไนจีเรีย	Nigeria	1,500	1,500	1,500	1,500	1,500
รวันดา	Rwanda	0	0	0	0	0
เซนต์เฮเลนา	Saint Helena	0	0	0	0	0
เซาตูเมและปรินซิปี	Sao Tome and Principe	0	0	0	0	0
เซเนกัล	Senegal	200	200	200	200	200
เซเชลส์	Seychelles	0	0	0	0	0
เซียร์ราลีโอน	Sierra Leone	1,000	1,000	1,000	1,000	1,000
โซมาเลีย	Somalia	0	0	0	0	0
แอฟริกาใต้	South Africa	20,000	20,000	27,000	27,000	27,000
ซูดานใต้	South Sudan	0	0	0	0	0
ซูดาน	Sudan	0	0	0	0	0
โตโก	Togo	1,000	1,000	1,000	1,000	1,000
ตูนิเซีย	Tunisia	4,000	4,000	3,958	3,899	3,899
ยูกันดา	Uganda	16,000	16,000	16,000	16,000	16,000
สหสาธารณรัฐแทนซาเนีย	Un.Rep.Tanzania	5,000	16,000	31,000	61,000	81,000
ซาฮาราตะวันตก	Western Sahara					
แซมเบีย	Zambia	4,000	4,000	4,000	4,000	4,000
ซิมบับเว	Zimbabwe	9,000	10,000	10,000	10,000	17,000
อเมริกาเหนือ	Northern America	2,847,760	2,810,972	2,865,501	2,865,501	2,865,501

หน่วย : ลบ.ม. Unit : cum

ประเทศ		2561	2562	2563	2564	2565
Country		2018	2019	2020	2021	2022
เบอร์มิวดา	Bermuda	0	0	0	0	0
แคนาดา	Canada	638,760	581,479	581,479	581,479	581,479
กรีนแลนด์	Greenland	0	0	0	0	0
แซงปีแยร์และมีเกอลง	Saint Pierre and Miquelon	0	0	0	0	0
สหรัฐอเมริกา	USA	2,209,000	2,229,493	2,284,022	2,284,022	2,284,022
ลาตินอเมริกา	Latin America Carib	1,574,717	1,593,448	1,573,277	1,582,615	1,589,035
แองกวิลลา	Anguilla	0	0	0	0	0
แอนติกาและบาร์บิวดา	Antigua and Barbuda	0	0	0	0	0
อาร์เจนตินา	Argentina	4,000	14,923	15,478	14,853	14,853
อารูบา	Aruba	0	0	0	0	0
บาฮามาส	Bahamas	0	0	0	0	0
บาร์เบโดส	Barbados	0	0	0	0	0
เบลีซ	Belize	3,000	3,000	3,000	3,000	3,000
โบลิเวีย	Bolivia	8,000	8,000	8,000	8,000	8,000
บราซิล	Brazil	550,000	550,000	550,000	550,000	550,000
หมู่เกาะบริติชเวอร์จิน	British Virgin Islands	0	0	0	0	0
หมู่เกาะเคย์แมน	Cayman Islands	0	0	0	0	0
ชิลี	Chile	113,900	99,108	101,249	108,000	120,000
โคลอมเบีย	Colombia	1,036	1,036	989	1,000	1,000
คอสตาริกา	Costa Rica	1,000	2,000	0	0	0
คิวบา	Cuba	0	0	0	0	0
คูราเซา	Curaçao	0	0	0	0	0
โดมินีกา	Dominica	0	0	0	0	0
สาธารณรัฐโดมินิกัน	Dominican Republic	0	0	0	0	0
เอกวาดอร์	Ecuador	243,400	243,400	243,400	243,400	243,400
เอลซาวาดอร์	El Salvador	0	0	0	0	0
หมู่เกาะฟอล์กแลนด์ (หมู่เกาะมัลวินัส)	Falkland Islands (Malvinas)	0	0	0	0	0
เฟรนช์เกียนา	French Guiana	0	0	0	0	0
เกรนาดา	Grenada	0	0	0	0	0
กัวเตมาลา	Guatemala	22,950	22,950	7,950	16,000	6,000
กายอานา	Guyana	17,000	17,000	17,000	17,000	17,000

หน่วย : ลบ.ม. Unit : cum

ประเทศ		2561	2562	2563	2564	2565
Country		2018	2019	2020	2021	2022
เฮติ	Haiti	0	0	0	0	0
ฮอนดูรัส	Honduras	20,251	44,088	44,088	44,088	44,088
จาไมกา	Jamaica	0	0	0	0	0
เม็กซิโก	Mexico	493,000	493,000	488,593	488,593	488,593
มอนต์เซอร์รัต	Montserrat	0	0	0	0	0
นิการากัว	Nicaragua	0	0	0	0	0
ปานามา	Panama	21,000	21,000	21,000	16,000	16,000
ปารากวัย	Paraguay	61,000	61,000	61,000	61,000	61,000
เปรู	Peru	5,180	2,943	1,530	1,681	2,101
เซนต์คิตส์และเนวิส	Saint Kitts and Nevis	0	0	0	0	0
เซนต์ลูเชีย	Saint Lucia	0	0	0	0	0
เซนต์วินเซนต์และเกรนาดีนส์	Saint Vincent	0	0	0	0	0
ซูรินาเม	Suriname	3,000	3,000	3,000	3,000	3,000
ตรินิแดดและโตเบโก	Trinidad and Tobago	2,000	2,000	2,000	2,000	2,000
หมู่เกาะเติกส์และเคคอส	Turks and Caicos Islands	0	0	0	0	0
อุรุกวัย	Uruguay	2,000	2,000	2,000	2,000	6,000
เวเนซุเอลา	Venezuela	3,000	3,000	3,000	3,000	3,000
เอเชีย	Asia	7,491,268	7,724,231	7,314,514	9,771,323	9,719,109
อัฟกานิสถาน	Afghanistan	200	200	200	200	200
อาร์เมเนีย	Armenia	0	0	0	100	100
อาเซอร์ไบจาน	Azerbaijan	0	0	0	0	0
บาร์เรน	Bahrain	0	0	0	0	0
บังกลาเทศ	Bangladesh	1,000	1,000	0	0	0
ภูฏาน	Bhutan	16,000	16,000	15,987	15,971	15,971
บรูไนดารุสซาลาม	Brunei Darussalam	3,000	3,000	3,000	3,000	3,000
กัมพูชา	Cambodia	21,000	21,000	21,000	21,000	21,000
จีน	China	3,000,000	3,000,000	2,700,000	2,700,000	2,700,000
ฮ่องกง	China Hong Kong SAR	2,000	2,000	2,000	2,000	2,000
มาเก๊า	China, Macao SAR	100	100	98	98	98
ไต้หวัน	China, Taiwan Province of	30,000	30,000	30,000	30,000	30,000
เกาะคริสต์มาส	Christmas Island	0	0	0	0	0

หน่วย : ลบ.ม. Unit : cum

ประเทศ		2561	2562	2563	2564	2565
Country		2018	2019	2020	2021	2022
หมู่เกาะโคโคส (หมู่เกาะคีลิง)	Cocos (Keeling) Islands	0	0	0	0	0
ไซปรัส	Cyprus	95	86	77	81	77
สาธารณรัฐประชาธิปไตยประชาชนเกาหลี	DPR Korea	2,000	2,000	1,775	1,775	1,775
จอร์เจีย	Georgia	5,000	5,000	5,000	5,000	5,000
อินเดีย	India	295,000	295,000	291,038	291,038	291,038
อินโดนีเซีย	Indonesia	1,309,188	1,398,881	1,416,138	1,619,401	1,619,401
อิหร่าน	Iran IR	6,000	6,000	6,000	6,000	6,000
อิรัก	Iraq	0	0	0	0	0
อิสราเอล	Israel	0	0	0	0	0
ญี่ปุ่น	Japan	60,000	60,000	60,000	60,000	60,000
จอร์แดน	Jordan	0	0	0	0	0
คาซัคสถาน	Kazakhstan	0	21,000	21,000	0	0
คูเวต	Kuwait	0	0	0	0	0
คีร์กีซสถาน	Kyrgyzstan	0	0	0	0	0
ลาว	Lao PDR	30,000	30,000	30,000	30,000	30,000
เลบานอน	Lebanon	0	0	0	0	0
มาเลเซีย	Malaysia	573,115	472,876	310,484	215,394	347,250
มัลดีฟส์	Maldives	0	0	0	0	0
มองโกเลีย	Mongolia	0	2,000	2,000	2,000	2,000
พม่า	Myanmar	220,000	220,000	220,000	310,000	310,000
เนปาล	Nepal	39,000	39,000	36,845	36,845	36,845
โอมาน	Oman	0	0	0	0	0
ปากีสถาน	Pakistan	217,000	217,000	217,000	217,000	217,000
ปาเลสไตน์	Palestine	0	0	0	0	0
ฟิลิปปินส์	Philippines	213,000	285,000	170,090	293,320	293,320
กาตาร์	Qatar	0	0	0	0	0
สาธารณรัฐเกาหลี	Republic of Korea	116,000	115,000	59,000	85,000	85,000
ซาอุดีอาระเบีย	Saudi Arabia	1,000	1,000	1,000	1,000	1,000
สิงคโปร์	Singapore	2,000	2,000	2,000	2,000	2,000
ศรีลังกา	Sri Lanka	5,000	5,000	5,000	15,000	15,000
ซีเรีย	Syrian Arab Rep.	10,000	10,000	10,000	10,000	10,000

หน่วย : ลบ.ม. Unit : cum

ประเทศ		2561	2562	2563	2564	2565
Country		2018	2019	2020	2021	2022
ทาจิกิสถาน	Tajikistan	0	0	0	0	0
ไทย	Thailand	185,000	185,000	185,000	300,000	300,000
ติมอร์-เลสเต	Timor-Leste	0	0	0	0	0
ตุรกี	Türkiye	74,000	74,000	75,000	393,320	394,320
เติร์กเมนิสถาน	Turkmenistan	0	0	0	0	0
สหรัฐอาหรับเอมิเรตส์	Un. Arab Emirates	2,000	2,000	2,000	2,000	2,000
อุซเบกิสถาน	Uzbekistan	1,570	1,088	782	2,780	2,714
เวียดนาม	Viet Nam	1,052,000	1,202,000	1,415,000	3,100,000	2,915,000
เยเมน	Yemen	0	0	0	0	0
ยุโรป	Europe	3,444,337	3,220,468	3,036,194	3,225,997	3,300,217
แอลเบเนีย	Albania	0	0	0	0	0
อันดอร์รา	Andorra	0	0	0	0	0
ออสเตรีย	Austria	8,000	7,510	7,500	7,500	7,500
เบลารุส	Belarus	8,000	7,000	6,000	6,000	6,000
เบลเยียม	Belgium	34,060	34,060	34,060	34,060	34,060
บอสเนียและเฮอร์เซโกวีนา	Bosnia and Herzeg.	22,430	22,130	14,000	20,000	133,337
บัลแกเรีย	Bulgaria	18,810	19,584	17,642	17,642	17,642
โครเอเชีย	Croatia	33,570	33,891	32,350	35,207	35,207
เช็กเกีย	Czechia	27,000	28,002	29,000	30,000	28,000
เดนมาร์ก	Denmark	79,760	79,760	79,760	79,760	79,760
เอสโตเนีย	Estonia	221,223	74,234	104,000	90,475	105,259
หมู่เกาะแฟโร	Faroe Islands	0	0	0	0	0
ฟินแลนด์	Finland	70,000	85,000	75,000	170,000	184,000
ฝรั่งเศส	France	157,000	157,000	157,000	157,000	157,000
เยอรมนี	Germany	88,247	97,740	99,925	115,937	110,049
ยิบรอลตาร์	Gibraltar	0	0	0	0	0
กรีซ	Greece	0	0	0	0	0
นครรัฐวาติกัน	Holy See					
ฮังการี	Hungary	45,896	46,647	35,221	35,457	35,335
ไอซ์แลนด์	Iceland	0	0	0	0	0
ไอร์แลนด์	Ireland	0	0	0	0	0

หน่วย : ลบ.ม. Unit : cum

ประเทศ		2561	2562	2563	2564	2565
Country		2018	2019	2020	2021	2022
อิตาลี	Italy	116,549	107,345	107,345	107,345	107,345
ลัตเวีย	Latvia	0	0	0	0	0
ลีชเทินชไตน์	Liechtenstein	0	0	0	0	0
ลิทัวเนีย	Lithuania	73,700	66,500	80,300	83,600	83,600
ลักเซมเบิร์ก	Luxembourg	0	0	0	0	0
มอลตา	Malta	0	0	0	0	0
มอนเตเนโกร	Montenegro	0	0	0	0	0
เนเธอร์แลนด์	Netherlands	0	0	0	0	0
มาซิโดเนียเหนือ	North Macedonia	0	0	0	0	0
นอร์เวย์	Norway	0	0	0	0	0
โปแลนด์	Poland	59,077	47,140	38,894	46,340	43,000
โปรตุเกส	Portugal	94,685	45,415	24,779	50,000	20,000
มอลโดวา	Rep. of Moldova	0	0	0	0	0
โรมาเนีย	Romania	121,141	127,776	118,931	125,720	125,720
สหพันธรัฐรัสเซีย	Russian Federation	1,759,000	1,700,000	1,570,000	1,570,000	1,570,000
ซานมารีโน	San Marino	0	0	0	0	0
เซอร์เบีย	Serbia	21,000	31,000	28,000	27,000	30,000
สโลวาเกีย	Slovakia	18,000	17,500	20,500	29,400	20,840
สโลวีเนีย	Slovenia	18,000	18,000	19,000	23,000	28,000
สเปน	Spain	96,869	91,034	68,747	62,192	62,192
สวีเดน	Sweden	35,000	60,000	60,000	60,000	60,000
สวิตเซอร์แลนด์	Switzerland	320	200	240	362	371
ยูเครน	Ukraine	217,000	216,000	208,000	242,000	216,000
สหราชอาณาจักร	United Kingdom	0	0	0	0	0
โอเชียเนีย	Oceania	711,875	712,375	677,893	681,100	686,100
อเมริกันซามัว	American Samoa	0	0	0	0	0
ออสเตรเลีย	Australia	122,000	122,500	110,500	112,000	115,000
หมู่เกาะคุก	Cook Islands	0	0	0	0	0
หมู่เกาะฟีจี	Fiji	9,000	9,000	9,000	9,000	9,000
เฟรนช์โปลินีเซีย	French Polynesia	0	0	0	0	0
กวม	Guam	0	0	0	0	0

หน่วย : ลบ.ม. Unit : cum

ประเทศ		2561	2562	2563	2564	2565
Country		2018	2019	2020	2021	2022
คิริบาส	Kiribati	0	0	0	0	0
หมู่เกาะมาร์แชลล์	Marshall Islands	0	0	0	0	0
ไมโครนีเชีย	Micronesia	0	0	0	0	0
นาอูรู	Nauru	0	0	0	0	0
นิวแคลิโดเนีย	New Caledonia	0	0	0	0	0
นิวซีแลนด์	New Zealand	495,975	495,975	450,293	432,000	434,000
นีวเว	Niue	0	0	0	0	0
เกาะนอร์ฟอล์ก	Norfolk Island	0	0	0	0	0
หมู่เกาะนอร์เทิร์นมาเรียนา	Northern Mariana Islands	0	0	0	0	0
ปาเลา	Palau	0	0	0	0	0
ปาปัวนิวกินี	Papua New Guinea	62,800	62,800	76,000	76,000	76,000
หมู่เกาะพิตแคร์น	Pitcairn	0	0	0	0	0
ซามัว	Samoa	100	100	100	100	100
หมู่เกาะโซโลมอน	Solomon Islands	22,000	22,000	32,000	52,000	52,000
โตเกเลา	Tokelau	0	0	0	0	0
ตองกา	Tonga	0	0	0	0	0
ตูวาลู	Tuvalu	0	0	0	0	0
วานูอาตู	Vanuatu	0	0	0	0	0
หมู่เกาะวอลิสและฟุตุนา	Wallis and Futuna Islands	0	0	0	0	0

ที่มา : ข้อมูลผลิตภัณฑ์ไม้ ประจำปี 2565 ขององค์การอาหารและเกษตรแห่งสหประชาชาติ

Source : fao.org/faostat/en/#data/FO

ตารางที่ 31 ประเทศผู้ผลิตแผ่นขึ้นไม้อัดรายใหญ่ ปี พ.ศ. 2561 - 2565

Table 31 Major Producing Countries of Particle Board, 2018 - 2022

หน่วย : ลบ.ม. Unit : cum

ประเทศ		2561	2562	2563	2564	2565
Country		2018	2019	2020	2021	2022
ทั่วโลก	World	100,793,806	100,655,262	97,016,430	110,744,643	110,251,544
แอฟริกา	Africa	1,261,711	1,262,011	1,261,011	1,246,598	1,244,321
แอลจีเรีย	Algeria	22,900	22,900	22,900	22,900	22,900
โกตดิวัวร์	Côte d'Ivoire	0	0	0	0	0
สาธารณรัฐประชาธิปไตยคองโก	Dem. Rep. Congo	0	0	0	0	0
อียิปต์	Egypt	6,300	6,300	6,300	6,300	6,300
เอสวาตีนี	Eswatini	45,000	45,000	45,000	45,000	45,000
เอธิโอเปีย	Ethiopia	22,000	22,000	22,000	22,000	22,000
กานา	Ghana	8,000	8,000	8,000	8,000	8,000
เคนยา	Kenya	7,700	8,000	7,000	7,000	7,000
มอริเชียส	Mauritius	0	0	0	0	0
โมร็อกโก	Morocco	3,400	3,400	3,400	3,400	3,400
โมซัมบิก	Mozambique	0	0	0	0	0
ไนจีเรีย	Nigeria	40,000	40,000	40,000	40,000	40,000
เซเชลส์	Seychelles	0	0	0	0	0
โซมาเลีย	Somalia	0	0	0	0	0
แอฟริกาใต้	South Africa	1,015,031	1,015,031	1,015,031	1,015,031	1,015,031
ซูดาน	Sudan	0	0	0	0	0
ตูนิเซีย	Tunisia	7,500	7,500	7,500	7,500	7,500
ยูกันดา	Uganda	20,000	20,000	20,000	20,000	20,000
แทนซาเนีย	Un. Rep. Tanzania	1,600	1,600	1,600	1,600	1,600
แซมเบีย	Zambia	16,000	16,000	16,000	16,000	16,000
ซิมบับเว	Zimbabwe	46,280	46,280	46,280	31,867	29,590
อเมริกาเหนือ	Northern America	5,968,278	6,064,968	5,552,077	5,782,738	6,007,577
แคนาดา	Canada	1,803,150	1,718,426	1,416,000	1,646,738	1,624,577
สหรัฐอเมริกา	USA	4,165,128	4,346,542	4,136,077	4,136,000	4,383,000
ลาตินอเมริกา	Latin America Carib	5,620,631	5,566,815	5,644,763	6,157,061	5,721,220
อาร์เจนตินา	Argentina	422,293	355,423	346,954	467,741	416,000
บราซิล	Brazil	3,244,000	3,348,000	3,485,000	3,810,000	3,470,000

หน่วย : ลบ.ม. Unit : cum

ประเทศ		2561	2562	2563	2564	2565
Country		2018	2019	2020	2021	2022
ชิลี	Chile	568,300	568,000	518,717	631,000	596,000
โคลอมเบีย	Colombia	167,740	77,254	77,926	29,000	22,000
คอสตาริกา	Costa Rica	47,000	47,000	47,000	47,000	47,000
คิวบา	Cuba	62,000	62,000	62,000	62,000	62,000
เอกวาดอร์	Ecuador	276,000	276,000	276,000	276,000	276,000
กัวเตมาลา	Guatemala	5,298	5,138	3,166	6,320	4,220
จาไมกา	Jamaica	0	0	0	0	0
เม็กซิโก	Mexico	754,000	754,000	754,000	754,000	754,000
เปรู	Peru	0	0	0	0	0
ซูรินาเม	Suriname	0	0	0	0	0
เวเนซุเอลา	Venezuela	74,000	74,000	74,000	74,000	74,000
เอเชีย	Asia	42,432,958	43,320,310	42,113,668	47,739,843	51,365,100
อัฟกานิสถาน	Afghanistan	0	0	0	0	0
อาร์เมเนีย	Armenia	0	0	0	0	0
อาเซอร์ไบจาน	Azerbaijan	2,800	700	1,300	0	0
บังกลาเทศ	Bangladesh	2,200	4,500	6,200	6,200	9,500
ภูฏาน	Bhutan	27,000	27,000	27,000	27,000	27,000
กัมพูชา	Cambodia	0	0	0	0	0
จีน	China	29,500,000	30,500,000	29,432,000	32,058,000	36,141,000
ฮ่องกง	China Hong Kong SAR	40,000	40,000	40,000	40,000	40,000
ไต้หวัน	China, Taiwan Province of	43,000	43,000	43,000	43,000	43,000
ไซปรัส	Cyprus	0	0	0	0	0
จอร์เจีย	Georgia	9,900	9,900	9,900	9,900	9,900
อินเดีย	India	1,140,000	1,200,000	1,280,000	1,360,000	1,500,000
อินโดนีเซีย	Indonesia	125,000	125,000	125,000	125,000	125,000
อิหร่าน	Iran IR	879,000	860,000	880,000	910,000	744,000
อิรัก	Iraq	5,000	5,000	5,000	5,000	5,000
อิสราเอล	Israel	0	0	0	0	0
ญี่ปุ่น	Japan	1,069,000	1,051,000	961,000	1,004,000	985,000
คาซัคสถาน	Kazakhstan	230,500	98,400	114,400	127,600	106,400
คีร์กีซสถาน	Kyrgyzstan	0	0	0	0	0
ลาว	Lao PDR	0	0	0	0	0

หน่วย : ลบ.ม. Unit : cum

ประเทศ		2561	2562	2563	2564	2565
Country		2018	2019	2020	2021	2022
เลบานอน	Lebanon	12,000	12,000	12,000	12,000	12,000
มาเลเซีย	Malaysia	250,000	310,000	310,000	310,000	310,000
มองโกเลีย	Mongolia	0	0	0	0	0
ปาเลสไตน์	Palestine	76,000	76,000	76,000	76,000	76,000
ฟิลิปปินส์	Philippines	0	0	0	0	0
สาธารณรัฐเกาหลี	Republic of Korea	843,000	807,000	857,000	858,000	785,000
สิงคโปร์	Singapore	10,000	10,000	10,000	10,000	10,000
ศรีลังกา	Sri Lanka	0	0	0	0	0
ซีเรีย	Syrian Arab Rep.	9,200	9,200	9,200	9,200	9,200
ทาจิกิสถาน	Tajikistan	0	0	0	0	0
ไทย	Thailand	3,373,000	3,334,000	3,334,000	4,576,000	4,300,000
ตุรกี	Türkiye	4,355,000	4,355,000	4,075,000	5,675,000	5,625,000
เติร์กเมนิสถาน	Turkmenistan	0	0	0	0	0
อุซเบกิสถาน	Uzbekistan	181,358	192,610	255,668	247,943	252,100
เวียดนาม	Viet Nam	250,000	250,000	250,000	250,000	250,000
ยุโรป	Europe	44,388,553	43,339,158	41,367,911	48,707,403	44,820,326
แอลเบเนีย	Albania	0	0	0	0	0
ออสเตรีย	Austria	2,419,000	2,350,000	2,330,000	2,550,000	2,280,000
เบลารุส	Belarus	1,749,000	1,290,000	1,400,000	1,400,000	1,400,000
เบลเยียม	Belgium	1,250,000	1,299,860	1,196,886	1,352,485	1,244,287
บอสเนียและเฮอร์เซโกวีนา	Bosnia and Herzeg.	6,070	6,370	10,000	10,000	13,648
บัลแกเรีย	Bulgaria	752,166	707,100	773,098	773,098	773,098
โครเอเชีย	Croatia	138,413	118,890	192,405	229,027	229,027
เช็กเกีย	Czechia	511,200	380,112	387,000	965,000	962,000
เดนมาร์ก	Denmark	346,000	346,000	346,000	346,000	346,000
เอสโตเนีย	Estonia	205,835	194,636	184,000	223,094	90,000
ฟินแลนด์	Finland	92,000	88,000	88,000	54,194	53,594
ฝรั่งเศส	France	3,508,000	2,796,000	2,221,000	3,281,000	3,177,342
เยอรมนี	Germany	5,757,411	5,714,719	5,556,360	6,036,276	5,526,329
กรีซ	Greece	310,834	323,263	265,076	265,076	265,076
ฮังการี	Hungary	363,287	338,982	332,700	455,352	332,700
ไอซ์แลนด์	Iceland	0	0	0	0	0

หน่วย : ลบ.ม. Unit : cum

ประเทศ		2561	2562	2563	2564	2565
Country		2018	2019	2020	2021	2022
ไอร์แลนด์	Ireland	0	0	0	0	0
อิตาลี	Italy	2,978,000	3,070,000	2,670,000	2,670,000	2,670,000
ลัตเวีย	Latvia	410,000	408,800	416,307	416,307	416,307
ลีชเทินชไตน์	Liechtenstein	0	0	0	0	0
ลิทัวเนีย	Lithuania	737,000	732,700	785,000	1,060,000	1,060,000
ลักเซมเบิร์ก	Luxembourg	0	0	0	0	0
มอลตา	Malta	0	0	0	0	0
มอนเตเนโกร	Montenegro	0	0	0	0	0
เนเธอร์แลนด์	Netherlands	0	0	0	0	0
มาซิโดเนียเหนือ	North Macedonia	0	0	0	0	0
นอร์เวย์	Norway	294,000	277,000	291,000	317,947	284,753
โปแลนด์	Poland	4,888,124	5,649,945	5,738,550	6,332,992	4,990,000
โปรตุเกส	Portugal	637,000	716,000	708,000	743,000	766,000
มอลโดวา	Rep. of Moldova	371	2	0	0	0
โรมาเนีย	Romania	1,663,430	1,595,049	1,468,347	1,716,552	1,396,728
สหพันธรัฐรัสเซีย	Russian Federation	7,330,000	7,151,000	6,731,000	7,900,000	7,189,000
เซอร์เบีย	Serbia	283,000	214,000	217,000	272,000	219,000
สโลวาเกีย	Slovakia	629,807	651,691	598,431	608,103	676,484
สโลวีเนีย	Slovenia	0	0	0	0	0
สเปน	Spain	1,918,647	1,898,712	1,783,054	2,797,567	2,797,567
สวีเดน	Sweden	550,000	578,000	561,400	636,000	636,000
สวิตเซอร์แลนด์	Switzerland	364,958	387,000	365,898	424,934	401,987
ยูเครน	Ukraine	2,405,000	2,121,000	2,053,000	2,781,000	2,611,000
สหราชอาณาจักร	United Kingdom	1,890,000	1,934,327	1,698,399	2,090,399	2,012,399
โอเชียเนีย	Oceania	1,121,675	1,102,000	1,077,000	1,111,000	1,093,000
ออสเตรเลีย	Australia	967,675	965,000	955,000	970,000	970,000
นิวซีแลนด์	New Zealand	154,000	137,000	122,000	141,000	123,000

ที่มา : ข้อมูลผลิตภัณฑ์ไม้ ประจำปี 2565 ขององค์การอาหารและเกษตรแห่งสหประชาชาติ

Source : fao.org/faostat/en/#data/FO

ตารางที่ 32 ประเทศผู้ผลิตเยื่อไม้เชิงกลและเยื่อไม้กึ่งเคมีรายใหญ่ ปี พ.ศ. 2561 - 2565

Table 32 Major Producing Countries of Mechanical and semi-chemical wood pulp, 2018 - 2022

		หน่วย : เมตริกตัน Unit : MT				
ประเทศ		2561	2562	2563	2564	2565
Country		2018	2019	2020	2021	2022
ทั่วโลก	World	33,855,643	32,747,381	29,507,191	29,161,854	28,919,589
แอฟริกา	Africa	336,000	407,176	273,416	273,416	273,416
ไนจีเรีย	Nigeria	9,000	9,000	9,000	9,000	9,000
แอฟริกาใต้	South Africa	315,000	386,176	252,416	252,416	252,416
สหสาธารณรัฐแทนซาเนีย	Un. Rep. Tanzania	12,000	12,000	12,000	12,000	12,000
อเมริกาเหนือ	Northern America	12,832,750	12,720,740	10,397,683	10,186,000	9,568,000
แคนาดา	Canada	7,209,000	7,174,000	5,805,000	6,140,000	5,800,000
สหรัฐอเมริกา	USA	5,623,750	5,546,740	4,592,683	4,046,000	3,768,000
ลาตินอเมริกา	Latin America Carib	1,065,876	1,007,848	979,000	1,024,263	1,105,819
อาร์เจนตินา	Argentina	144,000	158,000	76,000	77,000	77,000
บราซิล	Brazil	561,000	490,000	570,000	629,000	619,000
ชิลี	Chile	309,700	304,700	258,000	217,000	255,000
โคลอมเบีย	Colombia	51,176	55,148	75,000	101,263	154,819
เม็กซิโก	Mexico	0	0	0	0	0
อุรุกวัย	Uruguay	0	0	0	0	0
เวเนซุเอลา	Venezuela	0	0	0	0	0
เอเชีย	Asia	4,842,000	4,790,000	4,691,000	4,724,128	4,695,874
อาร์เมเนีย	Armenia	0	0	0	0	0
อาเซอร์ไบจาน	Azerbaijan	0	0	0	0	0
บังกลาเทศ	Bangladesh	36,000	36,000	36,000	36,000	36,000
จีน	China	2,575,000	2,575,000	2,575,000	2,575,000	2,575,000
ไซปรัส	Cyprus	0	0	0	0	0
สาธารณรัฐประชาธิปไตยประชาชนเกาหลี	DPR Korea	13,000	13,000	13,000	13,000	13,000
จอร์เจีย	Georgia	0	0	0	0	0
อินเดีย	India	672,000	672,000	672,000	672,000	672,000
อินโดนีเซีย	Indonesia	277,000	277,000	277,000	277,000	277,000
อิหร่าน	Iran IR	134,000	134,000	134,000	134,000	134,000
อิสราเอล	Israel	0	0	0	0	0

หน่วย : เมตริกตัน

Unit : MT

ประเทศ		2561	2562	2563	2564	2565
Country		2018	2019	2020	2021	2022
ญี่ปุ่น	Japan	561,000	528,000	446,000	465,000	445,000
คาซัคสถาน	Kazakhstan	0	0	0	0	2,000
คีร์กีซสถาน	Kyrgyzstan	0	0	0	0	0
ปากีสถาน	Pakistan	41,000	41,000	41,000	41,000	41,000
สาธารณรัฐเกาหลี	Republic of Korea	76,000	56,000	47,000	55,000	50,000
ทาจิกิสถาน	Tajikistan	0	0	0	0	0
ไทย	Thailand	97,000	98,000	90,000	95,000	90,000
ตุรกี	Türkiye	70,000	70,000	70,000	70,000	70,000
เติร์กเมนิสถาน	Turkmenistan	0	0	0	0	0
อุซเบกิสถาน	Uzbekistan	0	0	0	1,128	874
เวียดนาม	Viet Nam	290,000	290,000	290,000	290,000	290,000
ยุโรป	Europe	13,640,048	12,727,746	12,205,092	12,101,047	12,052,480
แอลเบเนีย	Albania	0	0	0	0	0
ออสเตรีย	Austria	304,398	309,391	280,145	314,049	254,362
เบลารุส	Belarus	0	40,000	40,000	40,000	40,000
เบลเยียม	Belgium	119,000	119,000	119,000	119,000	119,000
บอสเนียและเฮอร์เซโกวีนา	Bosnia and Herzeg.	0	0	0	0	0
บัลแกเรีย	Bulgaria	10,796	10,614	9,329	9,329	9,329
โครเอเชีย	Croatia	38,767	46,852	45,108	47,566	47,566
เช็กเกีย	Czechia	0	0	0	0	0
เดนมาร์ก	Denmark	4,830	4,830	4,830	4,830	4,830
เอสโตเนีย	Estonia	164,956	166,942	174,000	188,008	180,000
ฟินแลนด์	Finland	3,510,000	3,280,000	2,840,000	2,640,000	2,840,000
ฝรั่งเศส	France	0	0	0	0	0
เยอรมนี	Germany	813,000	728,000	684,064	755,958	666,676
กรีซ	Greece	0	0	0	0	0
ฮังการี	Hungary	0	0	0	0	0
ไอซ์แลนด์	Iceland	0	0	0	0	0
ไอร์แลนด์	Ireland	0	0	0	0	0
อิตาลี	Italy	347,565	314,264	209,569	209,569	209,569
ลัตเวีย	Latvia	0	0	0	0	0

หน่วย : เมตริกตัน

Unit : MT

ประเทศ		2561	2562	2563	2564	2565
Country		2018	2019	2020	2021	2022
ลีชเทินชไตน์	Liechtenstein	0	0	0	0	0
ลิทัวเนีย	Lithuania	0	0	0	0	0
ลักเซมเบิร์ก	Luxembourg	0	0	0	0	0
มอลตา	Malta	0	0	0	0	0
มอนเตเนโกร	Montenegro	0	0	0	0	0
เนเธอร์แลนด์	Netherlands	37,000	33,821	37,000	37,000	37,000
มาซิโดเนียเหนือ	North Macedonia	0	0	0	0	0
นอร์เวย์	Norway	885,000	833,000	826,000	902,000	943,000
โปแลนด์	Poland	702,400	626,611	678,289	691,241	690,000
โปรตุเกส	Portugal	0	0	0	0	0
มอลโดวา	Republic of Moldova	0	0	0	0	0
โรมาเนีย	Romania	0	0	0	0	0
สหพันธรัฐรัสเซีย	Russian Federation	2,420,000	2,351,000	2,399,000	2,537,658	2,599,565
เซอร์เบีย	Serbia	0	0	0	0	0
สโลวาเกีย	Slovakia	15,000	14,000	0	0	0
สโลวีเนีย	Slovenia	92,000	92,000	91,000	86,000	73,000
สเปน	Spain	449,000	252,923	498,619	511,906	511,906
สวีเดน	Sweden	3,405,000	3,193,000	2,977,000	2,693,000	2,520,000
สวิตเซอร์แลนด์	Switzerland	101,336	91,498	72,139	93,933	86,677
ยูเครน	Ukraine	0	0	0	0	0
สหราชอาณาจักร	United Kingdom	220,000	220,000	220,000	220,000	220,000
โอเชียเนีย	Oceania	1,138,969	1,093,871	961,000	853,000	1,224,000
ออสเตรเลีย	Australia	474,000	444,000	348,000	290,000	324,000
นิวซีแลนด์	New Zealand	664,969	649,871	613,000	563,000	900,000

ที่มา : ข้อมูลผลิตภัณฑ์ไม้ ประจำปี 2565 ขององค์การอาหารและเกษตรแห่งสหประชาชาติ

Source : fao.org/faostat/en/#data/FO

ตารางที่ 33 ประเทศผู้ผลิตเยื่อไม้เคมีรายใหญ่ ปี พ.ศ. 2561 - 2565

Table 33 Major Producing Countries of Chemical wood pulp, 2018 - 2022

		หน่วย : เมตริกตัน Unit : MT				
ประเทศ		2561	2562	2563	2564	2565
Country		2018	2019	2020	2021	2022
ทั่วโลก	World	150,453,903	148,364,841	150,600,239	156,002,328	158,070,180
แอฟริกา	Africa	973,000	853,900	843,500	843,500	843,500
แองโกลา	Angola	0	0	0	0	0
แคเมอรูน	Cameroon	0	0	0	0	0
อียิปต์	Egypt	41,000	41,000	41,000	41,000	41,000
เอสวาตีนี	Eswatini	0	0	0	0	0
เคนยา	Kenya	0	0	0	0	0
มอริเชียส	Mauritius	0	0	0	0	0
โมร็อกโก	Morocco	0	0	0	0	0
ไนจีเรีย	Nigeria	14,000	14,000	14,000	14,000	14,000
เซเชลส์	Seychelles	0	0	0	0	0
แอฟริกาใต้	South Africa	874,000	754,900	744,500	744,500	744,500
สหสาธารณรัฐแทนซาเนีย	Un. Rep. Tanzania	44,000	44,000	44,000	44,000	44,000
อเมริกาเหนือ	Northern America	55,355,152	54,284,244	53,275,999	52,531,000	50,573,000
แคนาดา	Canada	8,961,000	9,021,000	8,115,000	8,120,000	7,780,000
สหรัฐอเมริกา	USA	46,394,152	45,263,244	45,160,999	44,411,000	42,793,000
ลาตินอเมริกา	Latin America Carib	29,031,609	27,638,967	28,973,609	30,163,893	32,191,778
อาร์เจนตินา	Argentina	579,000	502,000	544,000	532,000	532,000
บราซิล	Brazil	20,524,000	19,202,000	20,383,000	21,876,000	24,350,000
ชิลี	Chile	5,053,100	4,988,000	4,947,000	4,762,000	4,400,000
โคลอมเบีย	Colombia	189,236	188,039	167,000	118,235	91,713
ฮอนดูรัส	Honduras	0	0	0	0	0
เม็กซิโก	Mexico	125,000	123,000	121,900	87,000	89,000
เปรู	Peru	0	0	0	0	0
อูรุกวัย	Uruguay	2,543,345	2,618,000	2,792,781	2,770,730	2,711,137
เวเนซุเอลา	Venezuela	17,928	17,928	17,928	17,928	17,928
เอเชีย	Asia	29,650,001	30,463,001	32,130,041	35,935,184	38,745,184
อาร์เมเนีย	Armenia	0	0	0	0	0

หน่วย : เมตริกตัน

Unit : MT

ประเทศ		2561	2562	2563	2564	2565
Country		2018	2019	2020	2021	2022
อาเซอร์ไบจาน	Azerbaijan	0	0	0	0	0
บังกลาเทศ	Bangladesh	11,000	11,000	11,000	11,000	11,000
จีน	China	8,897,000	10,105,000	12,359,000	15,517,000	18,575,000
ไต้หวัน	China, Taiwan Province of	370,201	370,201	370,201	370,201	370,201
ไซปรัส	Cyprus	0	0	0	0	0
สาธารณรัฐประชาธิปไตยประชาชนเกาหลี	DPR Korea	43,000	43,000	43,000	43,000	43,000
จอร์เจีย	Georgia	0	0	0	0	0
อินเดีย	India	2,434,800	2,434,800	2,434,800	2,434,800	2,434,800
อินโดนีเซีย	Indonesia	7,852,000	7,807,000	8,592,440	8,597,583	8,597,583
อิหร่าน	Iran IR	75,000	75,000	75,000	75,000	75,000
อิสราเอล	Israel	0	0	0	0	0
ญี่ปุ่น	Japan	8,077,000	7,857,000	6,620,000	7,150,000	7,124,000
คาซัคสถาน	Kazakhstan	0	0	0	0	0
คีร์กีซสถาน	Kyrgyzstan	0	0	0	0	0
ลาว	Lao PDR	128,000	61,000	55,000	22,000	11,000
มาเลเซีย	Malaysia	131,000	131,000	131,000	131,000	131,000
ปากีสถาน	Pakistan	41,000	41,000	41,000	41,000	41,000
ฟิลิปปินส์	Philippines	0	0	0	0	0
สาธารณรัฐเกาหลี	Republic of Korea	499,000	454,000	393,000	424,000	227,000
ศรีลังกา	Sri Lanka	2,600	2,600	2,600	2,600	2,600
ทาจิกิสถาน	Tajikistan	0	0	0	0	0
ไทย	Thailand	971,000	953,000	892,000	1,006,000	992,000
ตุรกี	Türkiye	0	0	0	0	0
เติร์กเมนิสถาน	Turkmenistan	0	0	0	0	0
อุซเบกิสถาน	Uzbekistan	7,400	7,400	0	0	0
เวียดนาม	Viet Nam	110,000	110,000	110,000	110,000	110,000
ยุโรป	Europe	33,629,718	33,477,729	33,653,090	34,866,751	34,233,718
แอลเบเนีย	Albania	0	0	0	0	0
ออสเตรีย	Austria	1,323,113	1,319,273	1,300,874	1,305,542	1,303,670
เบลารุส	Belarus	27,000	147,000	251,000	251,000	251,000
เบลเยียม	Belgium	396,000	334,000	231,000	280,000	275,000

หน่วย : เมตริกตัน

Unit : MT

ประเทศ		2561	2562	2563	2564	2565
Country		2018	2019	2020	2021	2022
บอสเนียและเฮอร์เซโกวีนา	Bosnia and Herzeg.	80,700	65,500	77,000	80,000	84,000
บัลแกเรีย	Bulgaria	232,088	228,171	200,620	200,620	200,620
โครเอเชีย	Croatia	0	0	0	0	0
เช็กเกีย	Czechia	343,284	553,307	590,000	611,000	637,000
เดนมาร์ก	Denmark	0	0	0	0	0
เอสโตเนีย	Estonia	70,000	55,309	72,000	64,573	47,000
ฟินแลนด์	Finland	8,150,000	7,920,000	7,280,000	8,320,000	7,680,000
ฝรั่งเศส	France	1,523,200	1,536,000	1,620,000	1,615,000	1,557,000
เยอรมนี	Germany	1,646,000	1,597,651	1,570,632	1,571,441	1,505,318
กรีซ	Greece	0	0	0	0	0
ฮังการี	Hungary	0	0	0	0	0
ไอซ์แลนด์	Iceland	0	0	0	0	0
ไอร์แลนด์	Ireland	0	0	0	0	0
อิตาลี	Italy	21,583	19,512	13,012	13,012	13,012
ลัตเวีย	Latvia	0	0	0	14,000	14,000
ลีชเทินชไตน์	Liechtenstein	0	0	0	0	0
ลิทัวเนีย	Lithuania	0	0	0	0	0
ลักเซมเบิร์ก	Luxembourg	0	0	0	0	0
มอลตา	Malta	0	0	0	0	0
มอนเตเนโกร	Montenegro	0	0	0	0	0
เนเธอร์แลนด์	Netherlands	0	0	0	0	0
มาซิโดเนียเหนือ	North Macedonia	0	0	0	0	0
นอร์เวย์	Norway	0	0	0	0	0
โปแลนด์	Poland	961,489	937,781	981,950	995,101	990,000
โปรตุเกส	Portugal	2,666,400	2,643,800	2,591,000	2,712,000	2,773,000
มอลโดวา	Republic of Moldova	0	0	0	0	0
โรมาเนีย	Romania	0	0	0	0	0
สหพันธรัฐรัสเซีย	Russian Federation	6,159,000	5,876,000	6,366,000	6,287,207	6,169,764
เซอร์เบีย	Serbia	0	0	0	0	0
สโลวาเกีย	Slovakia	670,861	639,004	686,692	768,685	692,478
สโลวีเนีย	Slovenia	0	0	0	0	0

หน่วย : เมตริกตัน

Unit : MT

ประเทศ		2561	2562	2563	2564	2565
Country		2018	2019	2020	2021	2022
สเปน	Spain	1,250,000	1,203,278	1,231,384	1,236,930	1,236,930
สวีเดน	Sweden	8,109,000	8,402,143	8,589,926	8,540,640	8,803,926
สวิตเซอร์แลนด์	Switzerland	0	0	0	0	0
ยูเครน	Ukraine	0	0	0	0	0
สหราชอาณาจักร	United Kingdom	0	0	0	0	0
โอเชียเนีย	Oceania	1,814,423	1,647,000	1,724,000	1,662,000	1,483,000
ออสเตรเลีย	Australia	1,049,000	1,077,000	1,047,000	985,000	1,075,000
นิวซีแลนด์	New Zealand	765,423	570,000	677,000	677,000	408,000

ที่มา : ข้อมูลผลิตภัณฑ์ไม้ ประจำปี 2565 ขององค์การอาหารและเกษตรแห่งสหประชาชาติ

Source : [faostat.fao.org/#data/FO](https://faostat.fao.org/data/FO)

ตารางที่ 34 ประเทศผู้ผลิตเยื่อไม้เคมีที่เป็นเยื่อไม้ซัลเฟตไม่ได้ฟอก รายใหญ่ ปี พ.ศ. 2561 - 2565

Table 34 Major Producing Countries of Chemical wood pulp, sulphate, unbleached, 2018 - 2022

		หน่วย : เมตริกตัน Unit : MT				
ประเทศ		2561	2562	2563	2564	2565
Country		2018	2019	2020	2021	2022
ทั่วโลก	World	82,947,581	83,100,861	87,646,412	90,672,016	88,264,774
แอฟริกา	Africa	45,660,784	45,790,562	47,704,336	49,577,500	48,171,500
แองโกลา	Angola	0	0	0	0	0
เอสวาตีนี	Eswatini	0	0	0	0	0
เคนยา	Kenya	0	0	0	0	0
มอริเชียส	Mauritius	0	0	0	0	0
ไนจีเรีย	Nigeria	14,000	14,000	14,000	14,000	14,000
เซเชลส์	Seychelles	0	0	0	0	0
แอฟริกาใต้	South Africa	300,000	250,900	244,500	244,500	244,500
แทนซาเนีย	Un. Rep. Tanzania	27,000	27,000	27,000	27,000	27,000
อเมริกาเหนือ	Northern America	22,659,892	22,749,331	23,709,418	24,646,000	23,943,000
แคนาดา	Canada	672,000	672,000	537,000	741,000	901,000
สหรัฐอเมริกา	USA	21,987,892	22,077,331	23,172,418	23,905,000	23,042,000
ลาตินอเมริกา	Latin America Carib	2,808,780	2,804,255	2,720,600	2,835,000	2,885,000
อาร์เจนตินา	Argentina	0	0	0	0	0
บราซิล	Brazil	2,145,000	2,199,000	2,122,000	2,232,000	2,274,000
ชิลี	Chile	545,000	488,000	483,000	496,000	503,000
โคลอมเบีย	Colombia	79,780	79,255	78,000	72,000	76,000
เม็กซิโก	Mexico	39,000	38,000	37,600	35,000	32,000
อุรุกวัย	Uruguay	0	0	0	0	0
เอเชีย	Asia	2,569,300	2,539,300	2,525,300	2,588,300	2,660,300
อาร์เมเนีย	Armenia	0	0	0	0	0
อาเซอร์ไบจาน	Azerbaijan	0	0	0	0	0
จีน	China	1,222,000	1,222,000	1,222,000	1,222,000	1,222,000
ไซปรัส	Cyprus	0	0	0	0	0
จอร์เจีย	Georgia	0	0	0	0	0
อินเดีย	India	204,300	204,300	204,300	204,300	204,300
อินโดนีเซีย	Indonesia	0	0	0	0	0

หน่วย : เมตริกตัน

Unit : MT

ประเทศ		2561	2562	2563	2564	2565
Country		2018	2019	2020	2021	2022
อิหร่าน	Iran IR	0	0	0	0	0
อิสราเอล	Israel	0	0	0	0	0
ญี่ปุ่น	Japan	988,000	967,000	944,000	1,015,000	1,061,000
คาซัคสถาน	Kazakhstan	0	0	0	0	0
คีร์กีซสถาน	Kyrgyzstan	0	0	0	0	0
ปากีสถาน	Pakistan	18,000	18,000	18,000	18,000	18,000
ฟิลิปปินส์	Philippines	0	0	0	0	0
สาธารณรัฐเกาหลี	Republic of Korea	0	0	0	0	0
ทาจิกิสถาน	Tajikistan	0	0	0	0	0
ไทย	Thailand	97,000	88,000	97,000	89,000	115,000
ตุรเคีย	Türkiye	0	0	0	0	0
เติร์กเมนิสถาน	Turkmenistan	0	0	0	0	0
อุซเบกิสถาน	Uzbekistan			0	0	0
เวียดนาม	Viet Nam	40,000	40,000	40,000	40,000	40,000
ยุโรป	Europe	8,517,307	8,560,413	10,298,758	10,234,216	10,031,974
แอลเบเนีย	Albania	0	0	0	0	0
ออสเตรีย	Austria	605,775	604,021	595,602	597,731	596,874
เบลารุส	Belarus	0	0	0	0	0
เบลเยียม	Belgium	0	0	0	0	0
บอสเนียและเฮอร์เซโกวีนา	Bosnia and Herzeg.	80,700	65,500	77,000	80,000	0
บัลแกเรีย	Bulgaria	32,379	31,832	27,986	27,986	27,986
โครเอเชีย	Croatia	0	0	0	0	0
เช็กเกีย	Czechia	202,373	295,562	286,000	295,000	299,000
เดนมาร์ก	Denmark	0	0	0	0	0
เอสโตเนีย	Estonia	70,000	55,309	72,000	64,573	47,000
ฟินแลนด์	Finland	0	0	0	0	0
ฝรั่งเศส	France	443,880	447,620	1,620,000	1,615,000	1,557,000
เยอรมนี	Germany	0	0	0	0	0
กรีซ	Greece	0	0	0	0	0
ฮังการี	Hungary	0	0	0	0	0
ไอซ์แลนด์	Iceland	0	0	0	0	0

หน่วย : เมตริกตัน

Unit : MT

ประเทศ		2561	2562	2563	2564	2565
Country		2018	2019	2020	2021	2022
ไอร์แลนด์	Ireland	0	0	0	0	0
อิตาลี	Italy	0	0	0	0	0
ลัตเวีย	Latvia	0	0	0	0	0
ลีชเทินชไตน์	Liechtenstein	0	0	0	0	0
ลิทัวเนีย	Lithuania	0	0	0	0	0
ลักเซมเบิร์ก	Luxembourg	0	0	0	0	0
มอลตา	Malta	0	0	0	0	0
มอนเตเนโกร	Montenegro	0	0	0	0	0
เนเธอร์แลนด์	Netherlands	0	0	0	0	0
มาซิโดเนียเหนือ	North Macedonia	0	0	0	0	0
นอร์เวย์	Norway	0	0	0	0	0
โปแลนด์	Poland	577,000	562,669	589,170	595,101	590,000
โปรตุเกส	Portugal	224,200	227,900	217,000	223,000	221,000
มอลโดวา	Republic of Moldova	0	0	0	0	0
โรมาเนีย	Romania	0	0	0	0	0
สหพันธรัฐรัสเซีย	Russian Federation	4,110,000	3,817,000	4,316,000	4,231,825	4,119,114
เซอร์เบีย	Serbia	0	0	0	0	0
สโลวาเกีย	Slovakia	0	0	0	0	0
สโลวีเนีย	Slovenia	0	0	0	0	0
สเปน	Spain	0	0	0	0	0
สวีเดน	Sweden	2,171,000	2,453,000	2,498,000	2,504,000	2,574,000
สวิตเซอร์แลนด์	Switzerland	0	0	0	0	0
ยูเครน	Ukraine	0	0	0	0	0
สหราชอาณาจักร	United Kingdom	0	0	0	0	0
โอเชียเนีย	Oceania	731,518	657,000	688,000	791,000	573,000
ออสเตรเลีย	Australia	392,000	399,000	383,000	356,000	407,000
นิวซีแลนด์	New Zealand	339,518	258,000	305,000	435,000	166,000

ที่มา : ข้อมูลผลิตภัณฑ์ไม้ ประจำปี 2565 ขององค์การอาหารและเกษตรแห่งสหประชาชาติ

Source : fao.org/faostat/en/#data/FO

ตารางที่ 35 ประเทศผู้ผลิตเยื่อไม้เคมีที่เป็นเยื่อไม้ซัลเฟตฟอกแล้ว รายใหญ่ ปี พ.ศ. 2561 - 2565

Table 35 Major Producing Countries of Chemical wood pulp, sulphate, bleached, 2018 - 2022

		หน่วย : เมตริกตัน Unit : MT				
ประเทศ		2561	2562	2563	2564	2565
Country		2018	2019	2020	2021	2022
ทั่วโลก	World	109,530,062	107,941,056	107,504,753	111,629,016	114,773,497
แอฟริกา	Africa	632,000	562,000	558,000	558,000	558,000
แองโกลา	Angola	0	0	0	0	0
แคเมอรูน	Cameroon	0	0	0	0	0
อียิปต์	Egypt	41,000	41,000	41,000	41,000	41,000
เคนยา	Kenya	0	0	0	0	0
มอริเชียส	Mauritius	0	0	0	0	0
โมร็อกโก	Morocco	0	0	0	0	0
เซเชลส์	Seychelles	0	0	0	0	0
แอฟริกาใต้	South Africa	574,000	504,000	500,000	500,000	500,000
สหสาธารณรัฐแทนซาเนีย	Un. Rep. Tanzania	17,000	17,000	17,000	17,000	17,000
อเมริกาเหนือ	Northern America	32,240,324	31,078,847	29,110,481	27,434,000	26,179,000
แคนาดา	Canada	8,081,000	8,141,000	7,371,000	7,172,000	6,672,000
สหรัฐอเมริกา	USA	24,159,324	22,937,847	21,739,481	20,262,000	19,507,000
ลาตินอเมริกา	Latin America Carib	26,222,829	24,802,712	26,166,009	27,238,893	29,216,778
อาร์เจนตินา	Argentina	579,000	470,000	457,000	442,000	442,000
บราซิล	Brazil	18,379,000	17,003,000	18,261,000	19,644,000	22,076,000
ชิลี	Chile	4,508,100	4,500,000	4,464,000	4,266,000	3,897,000
โคลอมเบีย	Colombia	109,456	108,784	89,000	46,235	15,713
ฮอนดูรัส	Honduras	0	0	0	0	0
เม็กซิโก	Maxico	86,000	85,000	84,300	52,000	57,000
เปรู	Peru	0	0	0	0	0
อุรุกวัย	Uruguay	2,543,345	2,618,000	2,792,781	2,770,730	2,711,137
เวเนซุเอลา	Venezuela	17,928	17,928	17,928	17,928	17,928
เอเชีย	Asia	26,998,201	27,844,201	29,527,241	33,263,384	35,999,384
อาร์เมเนีย	Armenia	0	0	0	0	0
อาเซอร์ไบจาน	Azerbaijan	0	0	0	0	0
บังกลาเทศ	Bangladesh	11,000	11,000	11,000	11,000	11,000

หน่วย : เมตริกตัน

Unit : MT

ประเทศ		2561	2562	2563	2564	2565
Country		2018	2019	2020	2021	2022
จีน	China	7,675,000	8,883,000	11,137,000	14,295,000	17,353,000
ไต้หวัน	China, Taiwan Province of	370,201	370,201	370,201	370,201	370,201
ไซปรัส	Cyprus	0	0	0	0	0
จอร์เจีย	Georgia	0	0	0	0	0
อินเดีย	India	2,210,000	2,210,000	2,210,000	2,210,000	2,210,000
อินโดนีเซีย	Indonesia	7,852,000	7,807,000	8,592,440	8,597,583	8,597,583
อิหร่าน	Iran IR	75,000	75,000	75,000	75,000	75,000
อิสราเอล	Israel	0	0	0	0	0
ญี่ปุ่น	Japan	7,070,000	6,874,000	5,662,000	6,115,000	6,041,000
คาซัคสถาน	Kazakhstan	0	0	0	0	0
คีร์กีซสถาน	Kyrgyzstan	0	0	0	0	0
ลาว	Lao PDR	128,000	61,000	55,000	22,000	11,000
มาเลเซีย	Malaysia	131,000	131,000	131,000	131,000	131,000
ปากีสถาน	Pakistan	23,000	23,000	23,000	23,000	23,000
ฟิลิปปินส์	Philippines	0	0	0	0	0
สาธารณรัฐเกาหลี	Republic of Korea	499,000	454,000	393,000	424,000	227,000
ศรีลังกา	Sri Lanka	2,600	2,600	2,600	2,600	2,600
ทาจิกิสถาน	Tajikistan	0	0	0	0	0
ไทย	Thailand	874,000	865,000	795,000	917,000	877,000
ตุรกี	Türkiye	0	0	0	0	0
เติร์กเมนิสถาน	Turkmenistan	0	0	0	0	0
อุซเบกิสถาน	Uzbekistan	7,400	7,400	0	0	0
เวียดนาม	Viet Nam	70,000	70,000	70,000	70,000	70,000
ยุโรป	Europe	22,824,803	23,142,296	21,586,022	22,739,739	22,386,335
แอลเบเนีย	Albania	0	0	0	0	0
ออสเตรีย	Austria	423,313	422,081	416,191	417,691	417,092
เบลารุส	Belarus	27,000	147,000	251,000	251,000	251,000
เบลเยียม	Belgium	396,000	334,000	231,000	280,000	275,000
บอสเนียและเฮอร์เซโกวีนา	Bosnia and Herzeg.	0	0	0	0	84,000
บัลแกเรีย	Bulgaria	199,709	196,339	172,634	172,634	172,634
โครเอเชีย	Croatia	0	0	0	0	0

หน่วย : เมตริกตัน

Unit : MT

ประเทศ		2561	2562	2563	2564	2565
Country		2018	2019	2020	2021	2022
เช็กเกีย	Czechia	140,911	257,745	304,000	316,000	338,000
เดนมาร์ก	Denmark	0	0	0	0	0
เอสโตเนีย	Estonia	0	0	0	0	0
ฟินแลนด์	Finland	7,160,000	7,330,000	6,680,000	7,634,286	7,047,037
ฝรั่งเศส	France	1,079,320	1,088,380	0	0	0
เยอรมนี	Germany	1,050,000	1,121,457	1,090,341	1,065,213	1,017,864
กรีซ	Greece	0	0	0	0	0
ฮังการี	Hungary	0	0	0	0	0
ไอซ์แลนด์	Iceland	0	0	0	0	0
ไอร์แลนด์	Ireland	0	0	0	0	0
อิตาลี	Italy	0	0	0	0	0
ลัตเวีย	Latvia	0	0	0	7,300	7,300
ลีชเทินชไตน์	Liechtenstein	0	0	0	0	0
ลิทัวเนีย	Lithuania	0	0	0	0	0
ลักเซมเบิร์ก	Luxembourg	0	0	0	0	0
มอลตา	Malta	0	0	0	0	0
มอนเตเนโกร	Montenegro	0	0	0	0	0
ลิทัวเนีย	Netherlands	0	0	0	0	0
มาซิโดเนียเหนือ	North Macedonia	0	0	0	0	0
นอร์เวย์	Norway	0	0	0	0	0
โปแลนด์	Poland	384,489	375,112	392,780	400,000	400,000
โปรตุเกส	Portugal	2,442,200	2,415,900	2,374,000	2,489,000	2,552,000
มอลโดวา	Rep. of Moldova	0	0	0	0	0
โรมาเนีย	Romania	0	0	0	0	0
สหพันธรัฐรัสเซีย	Russian Federation	1,700,000	1,700,000	1,700,000	1,700,000	1,700,000
เซอร์เบีย	Serbia	0	0	0	0	0
สโลวาเกีย	Slovakia	670,861	639,004	686,692	768,685	692,478
สโลวีเนีย	Slovenia	0	0	0	0	0
สเปน	Spain	1,250,000	1,203,278	1,231,384	1,236,930	1,236,930
สวีเดน	Sweden	5,901,000	5,912,000	6,056,000	6,001,000	6,195,000
สวิตเซอร์แลนด์	Switzerland	0	0	0	0	0

หน่วย : เมตริกตัน Unit : MT

ประเทศ		2561	2562	2563	2564	2565
Country		2018	2019	2020	2021	2022
ยูเครน	Ukraine	0	0	0	0	0
สหราชอาณาจักร	United Kingdom	0	0	0	0	0
โอเชียเนีย	Oceania	611,905	511,000	557,000	395,000	434,000
ออสเตรเลีย	Australia	186,000	199,000	185,000	153,000	192,000
นิวซีแลนด์	New Zealand	425,905	312,000	372,000	242,000	242,000

ที่มา : ข้อมูลผลิตภัณฑ์ไม้ ประจำปี 2565 ขององค์การอาหารและเกษตรแห่งสหประชาชาติ

Source : fao.org/faostat/en/#data/FO

ตารางที่ 36 ประเทศผู้ผลิตเยื่อไม้ชนิดละลายได้ รายใหญ่ ปี พ.ศ. 2561 - 2565

Table 36 Major Producing Countries of Dissolving wood pulp, 2018 - 2022

		หน่วย : เมตริกตัน Unit : MT				
ประเทศ		2561	2562	2563	2564	2565
Country		2018	2019	2020	2021	2022
ทั่วโลก	World	11,146,519	12,105,729	11,765,753	12,354,939	12,500,415
แอฟริกา	Africa	4,691,108	4,893,501	4,542,136	4,763,470	4,763,470
มอริเชียส	Mauritius	0	0	0	0	0
โมร็อกโก	Morocco	70,000	70,000	70,000	70,000	70,000
เซเชลส์	Seychelles	0	0	0	0	0
แอฟริกาใต้	South Africa	950,000	1,079,473	997,470	997,470	997,470
อเมริกาเหนือ	Northern America	1,835,554	1,872,014	1,737,333	1,848,000	1,848,000
แคนาดา	Canada	620,000	620,000	620,000	620,000	620,000
สหรัฐอเมริกา	USA	1,215,554	1,252,014	1,117,333	1,228,000	1,228,000
ลาตินอเมริกา	Latin America Carib	610,000	585,000	605,000	590,000	670,000
อาร์เจนตินา	Argentina	0	0	0	0	0
บราซิล	Brazil	610,000	585,000	605,000	590,000	670,000
ชิลี	Chile	0	0	0	0	0
โคลอมเบีย	Colombia	0	0	0	0	0
ฮอนดูรัส	Honduras	0	0	0	0	0
เอเชีย	Asia	1,913,835	2,663,500	2,894,500	3,182,500	3,243,500
อาร์เมเนีย	Armenia	0	0	0	0	0
อาเซอร์ไบจาน	Azerbaijan	0	0	0	0	0
จีน	China	1,070,000	1,070,000	1,070,000	1,070,000	1,070,000
ฮ่องกง	China Hong Kong SAR	15,000	15,000	15,000	15,000	15,000
ไซปรัส	Cyprus	0	0	0	0	0
จอร์เจีย	Georgia	0	0	0	0	0
อินเดีย	India	255,000	255,000	255,000	255,000	255,000
อินโดนีเซีย	Indonesia	139,335	700,000	900,000	1,200,000	1,200,000
อิหร่าน	Iran (Islamic Republic of)	2,500	2,500	2,500	2,500	2,500
อิสราเอล	Israel	0	0	0	0	0
ญี่ปุ่น	Japan	168,000	175,000	175,000	158,000	155,000
คาซัคสถาน	Kazakhstan	0	0	0	0	0
คีร์กีซสถาน	Kyrgyzstan	0	0	0	0	0

หน่วย : เมตริกตัน

Unit : MT

ประเทศ		2561	2562	2563	2564	2565
Country		2018	2019	2020	2021	2022
ลาว	Laos PDR	30,000	214,000	245,000	251,000	317,000
สาธารณรัฐเกาหลี	Republic of Korea	0	0	0	0	0
ชาอูดีอาระเบีย	Sri Lanka	0	0	0	0	0
ทาจิกิสถาน	Tajikistan	0	0	0	0	0
ไทย	Thailand	94,000	92,000	92,000	91,000	89,000
ตุรกี	Türkiye	0	0	0	0	0
เติร์กเมนิสถาน	Turkmenistan	0	0	0	0	0
อุซเบกิสถาน	Uzbekistan	0	0	0	0	0
เวียดนาม	Viet Nam	140,000	140,000	140,000	140,000	140,000
ยุโรป	Europe	2,096,022	2,091,714	1,986,784	1,970,969	1,975,445
แอลเบเนีย	Albania	0	0	0	0	0
ออสเตรีย	Austria	455,755	461,605	441,167	384,890	419,128
เบลารุส	Belarus	0	0	0	0	0
เบลเยียม	Belgium	0	0	0	0	0
บอสเนียและเฮอร์เซโกวีนา	Bosnia and Herzegovina	0	0	0	0	0
บัลแกเรีย	Bulgaria	0	0	0	0	0
โครเอเชีย	Croatia	0	0	0	0	0
เช็กเกีย	Czechia	250,000	260,000	262,000	245,000	226,000
เดนมาร์ก	Denmark	0	0	0	0	0
เอสโตเนีย	Estonia	0	0	0	0	0
ฟินแลนด์	Finland	400,000	400,000	400,000	400,000	400,000
ฝรั่งเศส	France	90,000	90,000	0	109,000	109,000
เยอรมนี	Germany	0	0	0	0	0
กรีซ	Greece	0	0	0	0	0
ฮังการี	Hungary	21,000	28,000	51,243	56,879	51,243
ไอซ์แลนด์	Iceland	0	0	0	0	0
ไอร์แลนด์	Ireland	0	0	0	0	0
อิตาลี	Italy	0	0	0	0	0
ลัตเวีย	Latvia	0	0	0	0	0
ลีชเทินชไตน์	Liechtenstein	0	0	0	0	0
ลิทัวเนีย	Lithuania	0	0	0	0	0
ลักเซมเบิร์ก	Luxembourg	0	0	0	0	0

หน่วย : เมตริกตัน

Unit : MT

ประเทศ		2561	2562	2563	2564	2565
Country		2018	2019	2020	2021	2022
มอลตา	Malta	0	0	0	0	0
มอนเตเนโกร	Montenegro	0	0	0	0	0
เนเธอร์แลนด์	Netherlands	0	0	0	0	0
มาซิโดเนียเหนือ	North Macedonia	0	0	0	0	0
นอร์เวย์	Norway	153,000	150,000	157,000	152,000	155,000
โปแลนด์	Poland	78,767	58,152	56,300	62,840	65,000
โปรตุเกส	Portugal	106,500	101,100	92,000	97,000	96,000
มอลโดวา	Republic of Moldova	0	0	0	0	0
โรมาเนีย	Romania	0	0	0	0	0
สหพันธรัฐรัสเซีย	Russian Federation	0	0	0	0	0
เซอร์เบีย	Serbia	0	0	0	0	0
สโลวาเกีย	Slovakia	0	0	0	0	0
สโลวีเนีย	Slovenia	0	0	0	0	0
สเปน	Spain	60,000	60,000	60,000	0	0
สวีเดน	Sweden	481,000	482,857	467,074	463,360	454,074
สวิตเซอร์แลนด์	Switzerland	0	0	0	0	0
ยูเครน	Ukraine	0	0	0	0	0
สหราชอาณาจักร	United Kingdom	0	0	0	0	0
โอเชียเนีย	Oceania	0	0	0	0	0
นิวซีแลนด์	Australia	0	0	0	0	0
นิวซีแลนด์	New Zealand	0	0	0	0	0

ที่มา : ข้อมูลผลิตภัณฑ์ไม้ ประจำปี 2565 ขององค์การอาหารและเกษตรแห่งสหประชาชาติ

Source : fao.org/faostat/en/#data/FO

ตารางที่ 37 ประเทศผู้ผลิตกระดาษหนังสือพิมพ์รายใหญ่ ปี พ.ศ. 2561 - 2565

Table 37 Major Producing Countries of Newsprint, 2018 - 2022

		หน่วย : เมตริกตัน Unit : MT				
ประเทศ		2561	2562	2563	2564	2565
Country		2018	2019	2020	2021	2022
ทั่วโลก	World	20,206,239	17,850,293	13,796,699	13,719,740	12,694,536
แอฟริกา	Africa	129,150	122,024	72,249	95,705	90,435
แอลจีเรีย	Algeria	2,000	2,000	2,000	2,000	2,000
เอธิโอเปีย	Ethiopia	13,000	13,000	13,000	13,000	13,000
เคนยา	Kenya	0	0	0	0	0
มาดากัสการ์	Madagascar	238	238	238	238	238
มอริเชียส	Mauritius	0	0	0	0	0
โมร็อกโก	Morocco	0	0	0	0	0
ไนจีเรีย	Nigeria	0	0	0	0	0
เซเชลส์	Seychelles	0	0	0	0	0
แอฟริกาใต้	South Africa	113,912	106,786	57,011	80,467	75,197
สหสาธารณรัฐแทนซาเนีย	Un. Rep. Tanzania	0	0	0	0	0
ซิมบับเว	Zimbabwe	0	0	0	0	0
อเมริกาเหนือ	Northern America	3,959,895	3,410,053	2,400,000	2,349,000	2,227,000
แคนาดา	Canada	3,001,000	2,570,000	1,960,000	1,979,000	1,899,000
สหรัฐอเมริกา	USA	958,895	840,053	440,000	370,000	328,000
ลาตินอเมริกา	Latin America Carib	474,485	388,385	296,831	232,812	239,812
อาร์เจนตินา	Argentina	101,000	75,000	43,000	33,381	33,381
บราซิล	Brazil	101,000	83,000	80,000	77,000	95,000
ชิลี	Chile	113,100	93,000	45,000	0	0
โคลอมเบีย	Colombia	0	0	0	0	0
คอสตาริกา	Costa Rica	32,731	32,731	32,731	32,731	32,731
คิวบา	Cuba	0	0	0	0	0
เอกวาดอร์	Ecuador	43,654	43,654	43,654	43,654	43,654
เอลซัลวาดอร์	El Salvador	14,000	14,000	14,000	14,000	14,000
กัวเตมาลา	Guatemala	0	0	0	0	0
ฮอนดูรัส	Honduras	0	0	46	46	46
เม็กซิโก	Mexico	69,000	47,000	38,400	32,000	21,000

หน่วย : เมตริกตัน

Unit : MT

ประเทศ		2561	2562	2563	2564	2565
Country		2018	2019	2020	2021	2022
ปานามา	Panama	0	0	0	0	0
เปรู	Peru	0	0	0	0	0
เวเนซุเอลา	Venezuela	0	0	0	0	0
เอเชีย	Asia	7,630,033	6,377,164	5,027,684	4,935,841	4,776,932
อาร์เมเนีย	Armenia	0	0	0	70	0
อาเซอร์ไบจาน	Azerbaijan	0	0	0	0	0
บังกลาเทศ	Bangladesh	20,000	20,000	20,000	20,000	20,000
กัมพูชา	Cambodia	0	0	0	0	0
จีน	China	1,900,000	1,500,000	1,100,000	900,000	900,000
ไต้หวัน	China, Taiwan Province of	27,000	27,000	27,000	27,000	27,000
ไซปรัส	Cyprus	0	0	0	0	0
จอร์เจีย	Georgia	0	0	0	0	0
อินเดีย	India	1,151,000	759,000	354,000	666,000	665,000
อินโดนีเซีย	Indonesia	314,491	314,491	314,491	314,491	314,491
อิหร่าน	Iran IR	80,000	80,000	80,000	80,000	80,000
อิสราเอล	Israel	0	0	0	0	0
ญี่ปุ่น	Japan	2,594,000	2,422,000	2,061,000	1,978,000	1,854,000
คาซัคสถาน	Kazakhstan	0	0	0	0	0
คีร์กีซสถาน	Kyrgyzstan	0	0	0	0	0
มาเลเซีย	Malaysia	300,000	300,000	300,000	300,000	300,000
พม่า	Myanmar	5,400	0	0	0	0
ปากีสถาน	Pakistan	0	0	0	0	0
ฟิลิปปินส์	Philippines	60,000	44,000	11,000	11,000	11,000
สาธารณรัฐเกาหลี	Republic of Korea	986,000	720,000	570,000	474,000	505,000
ทาจิกิสถาน	Tajikistan	0	0	0	0	0
ไทย	Thailand	125,000	125,000	125,000	100,000	100,000
ตุรกี	Türkiye	0	0	0	0	0
เติร์กเมนิสถาน	Turkmenistan	0	0	0	0	0
อุซเบกิสถาน	Uzbekistan	2,142	673	193	280	441
เวียดนาม	Viet Nam	65,000	65,000	65,000	65,000	0
เยเมน	Yemen	0	0	0	0	0

หน่วย : เมตริกตัน

Unit : MT

ประเทศ		2561	2562	2563	2564	2565
Country		2018	2019	2020	2021	2022
ยุโรป	Europe	7,544,617	7,122,667	5,735,409	5,942,856	5,246,992
แอลเบเนีย	Albania	0	0	0	0	0
ออสเตรีย	Austria	304,848	289,911	230,880	264,900	208,451
เบลารุส	Belarus	40,000	38,000	36,000	36,000	36,000
เบลเยียม	Belgium	300,000	270,000	270,000	529,853	499,908
บอสเนียและเฮอร์เซโกวีนา	Bosnia and Herzeg.	480	400	0	0	272
บัลแกเรีย	Bulgaria	0	0	0	0	0
โครเอเชีย	Croatia	0	0	0	0	0
เช็กเกีย	Czechia	0	0	0	0	0
เดนมาร์ก	Denmark	0	0	0	0	0
เอสโตเนีย	Estonia	0	544	500	159	150
ฟินแลนด์	Finland	304,770	269,432	188,270	179,436	119,258
ฝรั่งเศส	France	739,446	527,450	350,960	386,462	344,367
เยอรมนี	Germany	1,210,115	1,091,498	909,971	1,052,197	938,978
กรีซ	Greece	43,969	43,969	43,969	43,969	43,969
ฮังการี	Hungary	0	0	0	0	0
ไอซ์แลนด์	Iceland	0	0	0	0	0
ไอร์แลนด์	Ireland	0	0	0	0	0
อิตาลี	Italy	0	0	0	0	0
ลัตเวีย	Latvia	0	0	0	0	0
ลีชเทินชไตน์	Liechtenstein	0	0	0	0	0
ลิทัวเนีย	Lithuania	4,733	5,100	5,136	22,199	22,199
ลักเซมเบิร์ก	Luxembourg	0	0	0	0	0
มอลตา	Malta	0	0	0	0	0
มอนเตเนโกร	Montenegro	0	0	0	0	0
เนเธอร์แลนด์	Netherlands	0	0	0	0	0
มาซิโดเนียเหนือ	North Macedonia	0	0	0	0	0
นอร์เวย์	Norway	488,000	563,000	418,000	471,000	505,000
โปแลนด์	Poland	53,264	63,207	11,015	0	0
โปรตุเกส	Portugal	0	0	0	0	0
มอลโดวา	Rep. of Moldova	0	0	0	0	0

หน่วย : เมตริกตัน

Unit : MT

ประเทศ		2561	2562	2563	2564	2565
Country		2018	2019	2020	2021	2022
โรมาเนีย	Romania	0	0	0	0	0
สหพันธรัฐรัสเซีย	Russian Federation	1,527,000	1,516,400	1,314,000	1,298,756	1,079,591
เซอร์เบีย	Serbia	150,000	147,000	144,000	139,000	126,000
สโลวาเกีย	Slovakia	0	0	0	0	0
สโลวีเนีย	Slovenia	130,153	155,874	74,958	43,654	51,507
สเปน	Spain	166,341	154,420	103,163	119,539	119,539
สวีเดน	Sweden	977,000	889,000	670,000	345,870	239,709
สวิตเซอร์แลนด์	Switzerland	381,254	407,245	407,245	407,245	407,245
ยูเครน	Ukraine	1,000	1,000	0	0	0
สหราชอาณาจักร	United Kingdom	722,244	689,217	557,342	602,617	504,849
โอเชียเนีย	Oceania	468,059	430,000	264,526	163,526	113,365
ออสเตรเลีย	Australia	318,000	296,000	190,000	89,000	101,000
นิวซีแลนด์	New Zealand	150,059	134,000	74,526	74,526	12,365

ที่มา : ข้อมูลผลิตภัณฑ์ไม้ ประจำปี 2565 ขององค์การอาหารและเกษตรแห่งสหประชาชาติ

Source : fao.org/faostat/en/#data/FO

ตารางที่ 38 ประเทศผู้ผลิตกระดาษและเยื่อกระดาษอื่นๆ รายใหญ่ ปี พ.ศ. 2561 - 2565

Table 38 Major Producing Countries of Other Paper and Paperboard, 2018 - 2022

		หน่วย : เมตริกตัน			Unit : MT	
ประเทศ		2561	2562	2563	2564	2565
Country		2018	2019	2020	2021	2022
ทั่วโลก	World	292,806,751	296,134,051	305,983,703	323,963,673	322,821,183
แอฟริกา	Africa	81,094,483	79,915,896	81,587,116	2,610,242	2,650,678
แอลจีเรีย	Algeria	30,500	30,500	37,500	37,500	47,500
แองโกลา	Angola	0	0	0	0	0
บูร์กินาฟาโซ	Burkina Faso	944	944	944	944	944
แคเมอรูน	Cameroon	0	0	0	0	0
สาธารณรัฐคองโก	Congo	3,000	3,000	3,000	3,000	3,000
สาธารณรัฐประชาธิปไตยคองโก	Dem. Rep. Congo	3,000	3,000	3,000	3,000	3,000
อียิปต์	Egypt	520,000	520,000	520,000	520,000	520,000
เอสวาตีนิ	Eswatini	49,000	49,000	49,000	49,000	49,000
เอธิโอเปีย	Ethiopia	27,000	27,000	27,000	27,000	27,000
เคนยา	Kenya	0	0	0	0	0
ลิเบีย	Libya	0	0	0	6,000	6,000
มาดากัสการ์	Madagascar	1,300,000	1,300,000	1,300,000	33,171	33,171
มอริเตเนีย	Mauritania	0	0	0	1,100	1,100
มอริเชียส	Mauritius	5,298,000	5,277,000	5,415,682	0	0
โมร็อกโก	Morocco	2,000	2,000	2,000	122,000	122,000
โมแซมบิก	Mozambique	26,000	329,000	329,000	2,000	2,000
ไนจีเรีย	Nigeria	24,000	28,000	28,000	18,000	18,000
เซเนกัล	Senegal	407,000	397,000	433,000	138	138
เซเชลส์	Seychelles	87,000	87,000	87,000	0	0
แอฟริกาใต้	South Africa	5,127,000	5,480,400	5,629,100	1,608,389	1,623,825
ซูดาน	Sudan	6,654,000	6,362,000	6,493,000	4,000	4,000
ตูนิเซีย	Tunisia	2,468,904	2,468,890	2,468,890	134,000	149,000
ยูกันดา	Uganda	1,147,000	1,029,000	1,035,000	0	0
สหสาธารณรัฐแทนซาเนีย	Un. Rep. Tanzania	57,920,135	56,522,162	57,726,000	40,000	40,000
แซมเบีย	Zambia	0	0	0	1,000	1,000
ซิมบับเว	Zimbabwe				0	0
อเมริกาเหนือ	Northern America	4,140,000	4,253,000	4,502,400	63,961,710	61,571,400

หน่วย : เมตริกตัน

Unit : MT

ประเทศ		2561	2562	2563	2564	2565
Country		2018	2019	2020	2021	2022
แคนาดา	Canada	4,081,000	4,199,000	4,453,400	4,782,400	4,497,400
สหรัฐอเมริกา	USA	59,000	54,000	49,000	59,179,310	57,074,000
ลาตินอเมริกา	Latin America Carib	15,123,412	15,669,588	15,825,221	19,589,370	20,248,894
อาร์เจนตินา	Argentina	1,378,000	1,330,000	1,365,000	1,507,000	1,507,000
บาร์เบโดส	Barbados	2,000	2,000	2,000	2,000	2,000
โบลิเวีย	Bolivia	0	0	0	0	0
บราซิล	Brazil	7,828,000	8,037,000	8,096,000	8,286,000	8,722,000
ชิลี	Chile	1,078,400	1,077,200	1,075,500	1,244,800	1,304,900
โคลอมเบีย	Colombia	987,942	936,178	959,194	1,006,662	1,050,148
คอสตาริกา	Costa Rica	138,595	138,595	138,595	138,595	138,595
คิวบา	Cuba	15,600	15,600	15,600	15,600	15,600
สาธารณรัฐโดมินิกัน	Dominican Rep.	120,000	120,000	120,000	120,000	120,000
เอกวาดอร์	Ecuador	201,000	201,000	201,000	201,000	201,000
เอลซัลวาดอร์	El Salvador	99,025	99,025	99,025	99,025	99,025
กัวเตมาลา	Guatemala	29,000	29,000	29,000	29,000	29,000
ฮอนดูรัส	Honduras	62,000	47,379	38,802	38,802	38,802
จาเมกา	Jamaica	0	0	0	0	0
เม็กซิโก	Mexico	0	29	20	5,933,000	6,065,000
ปานามา	Panama	67,000	67,000	67,000	0	0
ปารากวัย	Paraguay	454,106	563,636	541,000	67,000	67,000
เปรู	Peru	830,000	868,000	695,000	537,000	526,000
ตรินิแดดและโตเบโก	Trinidad and Tobago	134,000	134,000	134,000	15,000	15,000
อูรุกวัย	Uruguay	78,144	71,946	67,285	52,515	51,453
เวเนซุเอลา	Venezuela	1,620,600	1,932,000	2,181,200	296,371	296,371
เอเชีย	Asia	138,368,038	142,133,937	149,105,049	158,595,444	161,520,942
อาร์เมเนีย	Armenia	12,500	12,658	11,700	24,990	29,200
อาเซอร์ไบจาน	Azerbaijan	19,700	22,100	38,500	46,110	51,200
บาร์เรน	Bahrain	12,000	12,000	12,000	12,000	12,000
บังกลาเทศ	Bangladesh	8,000	8,000	8,000	8,000	8,000
ภูฏาน	Bhutan	10,000	10,000	10,000	10,000	10,000
กัมพูชา	Cambodia	0	0	0	0	0

หน่วย : เมตริกตัน

Unit : MT

ประเทศ		2561	2562	2563	2564	2565
Country		2018	2019	2020	2021	2022
จีน	China	77,900,000	81,550,000	87,800,000	96,600,000	99,570,000
ฮ่องกง	China Hong Kong SAR	180,000	180,000	180,000	180,000	180,000
มาเก๊า	China Macao SAR	0	0	0	0	0
ไต้หวัน	China, Taiwan Province of	3,354,000	3,354,000	3,354,000	3,354,000	3,354,000
ไซปรัส	Cyprus	0	0	0	0	0
สาธารณรัฐประชาธิปไตยประชาชนเกาหลี	DPR Korea	80,000	80,000	80,000	80,000	80,000
จอร์เจีย	Georgia	23,668	34,493	37,180	47,380	48,080
อินเดีย	India	10,964,000	10,964,000	10,964,000	11,067,130	11,002,990
อินโดนีเซีย	Indonesia	6,829,878	6,829,878	6,829,878	6,829,878	6,829,878
อิหร่าน	Iran IR	631,000	631,000	631,000	631,000	631,000
อิรัก	Iraq	9,000	9,000	9,000	9,000	9,000
อิสราเอล	Israel	262,000	262,000	262,000	262,000	262,000
ญี่ปุ่น	Japan	15,591,000	15,443,000	14,938,000	15,778,000	15,943,000
จอร์แดน	Jordan	50,800	50,800	50,800	50,800	50,800
คาซัคสถาน	Kazakhstan	261,957	249,572	378,703	233,500	220,600
คูเวต	Kuwait	37,000	37,000	37,000	37,000	37,000
คีร์กีซสถาน	Kyrgyzstan	700	700	700	700	700
ลาว	Laos PDR	16,000	36,276	24,600	740,000	805,000
เลบานอน	Lebanon	6,000	6,000	6,000	103,000	103,000
มาเลเซีย	Malaysia	0	0	0	1,300,000	1,300,000
พม่า	Myanmar	13,000	13,000	13,000	329,000	258,000
เนปาล	Nepal	2,319,010	2,289,000	2,342,999	13,000	13,000
โอมาน	Oman	524,000	439,000	521,000	4,000	4,000
ปากีสถาน	Pakistan	0	0	0	529,000	396,000
ฟิลิปปินส์	Philippines	4,037,725	4,065,998	4,355,198	695,000	695,000
กาตาร์	Qatar	7,863,000	8,255,000	8,689,000	3,000	3,000
สาธารณรัฐเกาหลี	Republic of Korea	6,832	7,586	8,134	8,939,000	8,592,000
ซาอุดีอาระเบีย	Saudi Arabia	138	138	138	1,186,000	1,186,000
สิงคโปร์	Singapore	284,023	271,377	418,675	87,000	87,000
ศรีลังกา	Sri Lanka	4,000	4,000	4,000	13,500	13,500
ซีเรีย	Syrian Arab Rep.	0	0	0	75,000	75,000

หน่วย : เมตริกตัน

Unit : MT

ประเทศ		2561	2562	2563	2564	2565
Country		2018	2019	2020	2021	2022
ทาจิกิสถาน	Tajikistan	3,812,000	3,761,000	3,886,000	0	0
ไทย	Thailand	15,000	15,000	15,000	4,104,000	4,153,000
ตุรกี	Türkiye	0	0	0	2,468,890	2,468,890
เติร์กเมนิสถาน	Turkmenistan	0	0	0	0	0
สหรัฐอาหรับเอมิเรตส์	Un. Arab Emirates	2,932,736	2,932,990	2,891,473	294,000	304,000
อุซเบกิสถาน	Uzbekistan	296,371	296,371	296,371	73,066	124,004
เวียดนาม	Viet Nam	1,000	1,000	1,000	2,377,500	2,611,100
ยุโรป	Europe	51,611,818	51,678,630	52,476,917	76,122,907	73,764,269
แอลเบเนีย	Albania	3,228	5,123	9,019	6,584	11,592
ออสเตรีย	Austria	2,656,859	2,703,937	2,746,483	2,817,674	2,764,090
เบลารุส	Belarus	285,251	317,063	307,781	307,781	307,781
เบลเยียม	Belgium	592,000	610,000	628,000	494,939	422,658
บอสเนียและเฮอร์เซโกวีนา	Bosnia and Herzeg.	142,310	99,100	120,000	134,000	112,042
บัลแกเรีย	Bulgaria	371,563	362,861	390,881	393,400	393,400
โครเอเชีย	Croatia	341,031	346,790	341,713	374,168	374,168
เช็กเกีย	Czechia	742,103	816,219	766,000	829,000	852,000
เดนมาร์ก	Denmark	124,000	124,000	124,000	124,000	124,000
เอสโตเนีย	Estonia	76,330	75,101	68,200	72,364	56,300
ฟินแลนด์	Finland	5,020,012	4,840,010	4,780,000	5,410,000	5,375,000
ฝรั่งเศส	France	5,753,500	5,692,000	5,675,000	6,045,000	5,902,000
เยอรมนี	Germany	14,747,630	14,787,744	15,101,157	16,304,532	15,417,516
กรีซ	Greece	267,083	267,083	267,083	267,083	267,083
ฮังการี	Hungary	837,928	871,147	872,974	884,540	862,895
ไอซ์แลนด์	Iceland	0	0	0	0	0
ไอร์แลนด์	Ireland	60,000	60,000	60,000	60,000	60,000
อิตาลี	Italy	6,624,001	6,602,890	6,855,493	7,605,000	6,995,000
ลัตเวีย	Latvia	103,000	103,000	103,000	27,700	27,700
ลีชเทินชไตน์	Liechtenstein	143,153	153,990	115,803	0	0
ลิทัวเนีย	Lithuania	0	0	0	132,078	132,078
ลักเซมเบิร์ก	Luxembourg	33,171	33,171	33,171	0	0
มอลตา	Malta	1,100	1,100	1,100	0	0

หน่วย : เมตริกตัน Unit : MT

ประเทศ		2561	2562	2563	2564	2565
Country		2018	2019	2020	2021	2022
มอนเตเนโกร	Montenegro	122,000	122,000	122,000	20	20
เนเธอร์แลนด์	Netherlands	588,000	588,000	588,000	2,416,999	2,350,000
มาซิโดเนียเหนือ	North Macedonia	161,000	161,000	158,000	32,000	32,000
นอร์เวย์	Norway	4,000	4,000	4,000	172,000	172,000
โปแลนด์	Poland	522,600	581,000	816,000	4,510,173	4,425,000
โปรตุเกส	Portugal	3,000	3,000	3,000	706,000	724,000
มอลโดวา	Rep. of Moldova	516,916	515,948	448,887	8,616	8,616
โรมาเนีย	Romania	6,556,000	6,629,902	6,903,068	545,104	551,400
สหพันธรัฐรัสเซีย	Russian Federation	1,186,000	1,186,000	1,186,000	6,903,068	6,903,068
เซอร์เบีย	Serbia	0	0	0	396,000	357,000
สโลวาเกีย	Slovakia	462,013	458,000	465,000	457,453	443,541
สโลวีเนีย	Slovenia	1,748,064	1,710,312	1,568,965	587,959	527,998
สเปน	Spain	13,500	13,500	13,500	6,032,700	6,032,700
สวีเดน	Sweden	442,472	472,639	472,639	6,560,000	6,540,000
สวิตเซอร์แลนด์	Switzerland	75,000	75,000	75,000	472,639	472,639
ยูเครน	Ukraine	246,000	246,000	246,000	1,193,000	977,429
สหราชอาณาจักร	United Kingdom	40,000	40,000	40,000	2,839,333	2,789,555
โอเชียเนีย	Oceania	2,469,000	2,483,000	2,487,000	3,084,000	3,065,000
ออสเตรเลีย	Australia	2,451,000	2,465,000	2,469,000	2,496,000	2,513,000
นิวซีแลนด์	New Zealand	18,000	18,000	18,000	588,000	552,000

ที่มา : ข้อมูลผลิตภัณฑ์ไม้ ประจำปี 2565 ขององค์การอาหารและเกษตรแห่งสหประชาชาติ

Source : fao.org/faostat/en/#data/FO

ตารางที่ 39 ประเทศผู้นำเข้าไม้ซุงประเภทไม้สนเพื่อการอุตสาหกรรม รายใหญ่ ปี พ.ศ. 2565

Table 39 Major Importers of Industrial Roundwood, Coniferous, 2022

หน่วย : ลบ.ม. Unit : cum

ประเทศ		2561	2562	2563	2564	2565
Country		2018	2019	2020	2021	2022
ทั่วโลก	World	97,931,126	97,481,937	99,949,704	102,715,967	81,227,958
แอฟริกา	Africa	562,766	647,485	311,037	333,980	440,276
แอลจีเรีย	Algeria	563	16,354	6,460	19,846	57,792
แองโกลา	Angola	301	372	1,267	84	2,106
เบนิน	Benin	174	619	1,154	430	5
บอตสวานา	Botsawana	34,275	51,753	29,729	45,000	35,000
บูร์กินาฟาโซ	Burkina Faso	1	0	7	28	0
บุรุนดี	Burundi	0	0	0	0	0
กาบูเวอร์ดี	Cabo Verde	741	45	741	479	278
แคเมอรูน	Cameroon	0	0	7,927	1,330	4
สาธารณรัฐแอฟริกากลาง	Central African Republic	0	0	0	0	2
ชาด	Chad	0	2	0	0	0
คอโมโรส	Comoros	139	289	677	0	0
สาธารณรัฐคองโก	Congo	810	5	0	2	195
โกตดิวัวร์	Côte d'Ivoire	1,281	0	0	0	134
สาธารณรัฐประชาธิปไตยคองโก	Dem. Rep. Congo	32,971	15,389	78	592	775
จิบูตี	Djibouti	12	0	275	0	5
อียิปต์	Egypt	221,000	221,000	50,470	83,950	198,877
อิเควทอเรียลกินี	Equatorial Guinea	0	1	5	0	4
เอริเทรีย	Eritrea	0	0	0	0	0
เอสวาตีนี	Eswatini	4,606	3,647	1,807	8,437	9,314
เอธิโอเปีย	Ethiopia	0	2,659	0	0	0
เฟรนช์เซาเทิร์นเทร์ริทอรีส์	French Southern Territories	0	0	0	0	0
กาบอง	Gabon	0	1	0	5	5
แกมเบีย	Gambia	48	3	6	1	11
กานา	Ghana	27,902	40,000	29,706	14,159	7,767
กินี	Guinea	98	619	219	111	0
กินี-บิสเซา	Guinea-Bissau	0	0	0	0	91
เคนยา	Kenya	5,037	2,780	475	788	1,537

หน่วย : ลบ.ม. Unit : cum

ประเทศ		2561	2562	2563	2564	2565
Country		2018	2019	2020	2021	2022
เลโซโท	Lesotho	38,000	53,489	24,512	32,223	15,517
ไลบีเรีย	Liberia	3,192	3,476	680	4,345	1,634
ลิเบีย	Libya	17,675	4,873	1,141	1,017	8,327
มาดากัสการ์	Madagascar	375	2,779	110	700	1,604
มาลาวี	Malawi	810	5,802	4,906	0	0
มาลี	Mali	0	62	0	0	0
มอริเตเนีย	Mauritania	2,742	1,190	1,048	2,615	4,270
มอริเชียส	Mauritius	158	5,332	2,497	1,331	1,671
โมร็อกโก	Morocco	66,467	87,768	52,123	51,782	29,600
โมแซมบิก	Mozambique	31,410	52,000	41,000	27,506	27,506
นามิเบีย	Namibia	28,098	16,942	8,631	8,631	8,631
ไนเจอร์	Niger	30	291	13	10	6
ไนจีเรีย	Nigeria	354	50	12,191	12,548	113
เรอูนียง	Réunion	265	265	265	265	265
รวันดา	Rwanda	14	1,250	341	0	2,058
เซนต์เฮเลนา	Saint Helena	349	342	362	139	248
เซาตูเมและปรินซิปี	Sao Tome and Principe	121	0	0	1	22
เซเนกัล	Senegal	8,413	4,673	10,156	1,862	1,709
เซเชลส์	Seychelles	487	1,823	840	2	2
เซียร์ราลีโอน	Sierra Leone	111	2,858	563	45	0
โซมาเลีย	Somalia	39	0	1,447	21	207
แอฟริกาใต้	South Africa	8,009	11,029	1,226	31	1,083
ซูดานใต้	South Sudan	30	0	0	0	0
ซูดาน	Sudan	142	60	0	7	35
โตโก	Togo	37	306	0	2,567	4,349
ตูนิเซีย	Tunisia	14,121	589	834	833	1,152
ยูกันดา	Uganda	178	21	0	0	1
สหสาธารณรัฐแทนซาเนีย	Un.Rep.Tanzania	1,654	3,640	712	102	1,755
ซาฮาราตะวันตก	Western Sahara					
แซมเบีย	Zambia	9,390	30,763	13,639	7,062	13,827
ซิมบับเว	Zimbabwe	136	274	797	3,093	782
อเมริกาเหนือ	Northern America	4,995,856	3,883,235	4,210,594	2,756,362	2,642,841

หน่วย : ลบ.ม. Unit : cum

ประเทศ		2561	2562	2563	2564	2565
Country		2018	2019	2020	2021	2022
เบอร์มิวดา	Bermuda	565	3,294	4,166	5,501	16,503
แคนาดา	Canada	3,696,498	3,377,807	3,311,216	2,266,973	2,026,269
กรีนแลนด์	Greenland	5	12	455	8	79
แซงปีแยร์และมีเกอลง	Saint Pierre Miq.	0	0	247	70	0
สหรัฐอเมริกา	USA	1,298,788	502,122	894,510	483,810	599,990
ลาตินอเมริกา	Latin America Carib	109,703	207,751	202,851	221,675	136,269
แองกวิลลา	Anguilla	1,027	6,739	3,148	4,033	2,428
แอนติกาและบาร์บิวดา	Antigua Barbuda	3,952	1,157	915	1,494	704
อาร์เจนตินา	Argentina	0	0	0	0	0
อารูบา	Aruba	298	754	547	163	629
บาฮามาส	Bahamas	1,668	16,684	38,420	38,708	28,132
บาร์เบโดส	Barbados	0	2,486	383	1,778	323
เบลีซ	Belize	2,487	14,715	724	3,456	4,657
โบลิเวีย	Bolivia	1	0	0	56	0
บราซิล	Brazil	0	10	0	2,934	0
หมู่เกาะบริติชเวอร์จิน	British Virgin Is.	0	0	0	0	941
หมู่เกาะเคย์แมน	Cayman Islands	275	5,092	18,908	28,301	5,592
ชิลี	Chile	16	26	91	1	87
โคลอมเบีย	Colombia	1,329	1,836	67	997	769
คอสตาริกา	Costa Rica	5,841	8,933	5,292	4,409	3,873
คิวบา	Cuba	6,263	8,814	6,271	4,893	2,989
คูราเซา	Curaçao	47	200	404	637	713
โดมินีกา	Dominica	1,006	845	569	873	1,017
สาธารณรัฐโดมินิกัน	Dominican Rep.	8,671	18,261	9,676	9,910	4,103
เอกวาดอร์	Ecuador	103	71	38	136	0
เอลซาวาดอร์	El Salvador	1,010	730	412	268	93
หมู่เกาะฟอล์กแลนด์ (หมู่เกาะมัลวินัส)	Falkland Islands (Malvinas)	0	18	0	32	0
เฟรนช์เกียนา	French Guiana	14	14	14	14	14
เกรนาดา	Grenada	111	1,505	1,355	2,009	110
กัวเดอลุป	Guadeloupe	1,343	1,343	1,343	1,343	1,343
กัวเตมาลา	Guatemala	524	221	1,984	766	680
กายอานา	Guyana	0	0	0	25	67

หน่วย : ลบ.ม. Unit : cum

ประเทศ		2561	2562	2563	2564	2565
Country		2018	2019	2020	2021	2022
เฮติ	Haiti	461	1,698	4,630	5,058	251
ฮอนดูรัส	Honduras	1	2,498	733	85	19
จาไมกา	Jamaica	814	8,688	17,258	22,469	6,951
มาร์ตีนีก	Martinique	500	500	500	500	500
เม็กซิโก	Mexico	6,042	33,712	39,467	45,745	26,940
มอนต์เซอร์รัต	Montserrat	0	95	112	156	1
นิการากัว	Nicaragua	17,902	7,691	4,187	943	599
ปานามา	Panama	35	382	332	1,753	142
ปารากวัย	Paraguay	0	0	2	0	26
เปรู	Peru	41,566	51,835	35,133	27,844	33,433
เซนต์คิตส์และเนวิส	Saint Kitts Nevis	0	5,355	4,238	2,297	1,034
เซนต์ลูเชีย	Saint Lucia	104	817	2,002	509	494
เซนต์มาร์ติน	Saint Martin	5	5	5	5	5
เซนต์วินเซนต์และเกรนาดีนส์	Saint Vincent Gren.	329	782	1,452	695	529
เวเนซุเอลา	Suriname	0	0	72	0	0
ตรินิแดดและโตเบโก	Trinidad and Tobago	4,472	50	676	547	695
หมู่เกาะเติกส์และเคคอส	Turks and Caicos	1,463	2,837	1,475	5,833	5,377
อุรุกวัย	Uruguay	23	352	16	0	9
เวเนซุเอลา	Venezuela	0	0	0	0	0
เอเชีย	Asia	52,677,757	55,246,588	55,059,097	59,455,746	39,753,168
อัฟกานิสถาน	Afghanistan	1,073	1,637	856	59	0
อาร์เมเนีย	Armenia	1,024	1,122	1,466	1,720	860
อาเซอร์ไบจาน	Azerbaijan	500	500	500	1,000	100
บาร์เรน	Bahrain	1,903	1,374	273	392	2,547
บังกลาเทศ	Bangladesh	16,215	22,204	17,804	5,243	1,674
ภูฏาน	Bhutan	6	0	0	0	268
บรูไนดารุสซาลาม	Brunei Darussalam	2	0	0	0	8
กัมพูชา	Cambodia	525	90	1,283	1,384	2,313
จีน	China	41,612,910	45,260,000	46,811,770	49,876,428	31,163,745
ฮ่องกง	China Hong Kong SAR	6,903	2,094	569	569	1,540
มาเก๊า	China, Macao SAR	0	0	0	0	0
ไต้หวัน	China, Taiwan Province of	276,071	237,786	307,893	307,893	243,643

หน่วย : ลบ.ม. Unit : cum

ประเทศ		2561	2562	2563	2564	2565
Country		2018	2019	2020	2021	2022
เกาะคริสต์มาส	Christmas Island	0	0	0	0	0
หมู่เกาะโคโคส (หมู่เกาะคีลิง)	Cocos (Keeling) Islands	0	0	0	0	4
ไซปรัส	Cyprus	2,670	7,644	5,040	0	3,950
สาธารณรัฐประชาธิปไตยประชาชนเกาหลี	DPR Korea	0	0	0	0	0
จอร์เจีย	Georgia	22,928	22,928	15,633	29,650	23,796
อินเดีย	India	1,489,000	1,727,770	1,409,694	2,605,186	2,664,000
อินโดนีเซีย	Indonesia	2,275	389	3,056	5,936	449
อิหร่าน	Iran IR	2,727	2,330	0	0	25
อิรัก	Iraq	6,143	1,319	1,088	1,486	1,118
อิสราเอล	Israel	13,072	16,546	16,546	16,546	16,546
ญี่ปุ่น	Japan	3,070,000	2,838,774	2,174,687	2,585,904	2,433,437
จอร์แดน	Jordan	2,090	897	1,145	3,721	2,425
คาซัคสถาน	Kazakhstan	145,758	176,980	128,751	193,919	82,395
คูเวต	Kuwait	225	3,828	11	2,972	508
คีร์กีซสถาน	Kyrgyzstan	1,600	137,900	49,900	16,200	3,800
ลาว	Lao PDR	5,010	153	0	11	0
เลบานอน	Lebanon	3,850	3,285	1,491	2,390	57
มาเลเซีย	Malaysia	2,344	1,501	8,022	12,646	64,843
มัลดีฟส์	Maldives	5,651	1,433	1,548	36	187
มองโกเลีย	Mongolia	250	1	53	127	0
พม่า	Myanmar	1,031	633	0	0	107
เนปาล	Nepal	0	206	97	32	186
โอมาน	Oman	17,904	20,365	16,198	15,429	15,557
ปากีสถาน	Pakistan	44,670	56,040	47,815	57,440	35,518
ปาเลสไตน์	Palestine	1,333	1,333	1,564	66	290
ฟิลิปปินส์	Philippines	21,092	12,878	53,286	11,834	6,137
กาตาร์	Qatar	1,439	57	200	70	1,666
สาธารณรัฐเกาหลี	Republic of Korea	5,394,939	4,144,738	3,431,000	3,041,959	2,429,554
ซาอุดีอาระเบีย	Saudi Arabia	2,930	1,648	680	808	24,653
สิงคโปร์	Singapore	23,825	16,628	25,000	60,000	80,000
ศรีลังกา	Sri Lanka	434	563	718	175	70
ซีเรีย	Syrian Arab Rep.	264	572	863	0	188

หน่วย : ลบ.ม. Unit : cum

ประเทศ		2561	2562	2563	2564	2565
Country		2018	2019	2020	2021	2022
ทาจิกิสถาน	Tajikistan	15,760	1,581	2,932	2,932	2,932
ไทย	Thailand	11,303	13,584	8,056	6,380	4,196
ติมอร์-เลสเต	Timor-Leste	0	0	0	0	0
ตุรกี	Türkiye	19,900	7,000	6,000	6,000	2,000
เติร์กเมนิสถาน	Turkmenistan	283	417	417	417	417
สหรัฐอาหรับเอมิเรตส์	Un. Arab Emirates	120,720	67,839	61,235	27,704	30,630
อุซเบกิสถาน	Uzbekistan	238,420	254,260	268,402	227,474	61,993
เวียดนาม	Viet Nam	68,510	174,000	173,826	322,050	339,315
เยเมน	Yemen	275	1,761	1,729	3,558	3,521
ยุโรป	Europe	39,579,219	37,486,451	40,158,018	39,926,087	38,248,503
แอลเบเนีย	Albania	1,714	5,668	9,842	9,608	11,551
อันดอร์รา	Andorra	301	99	0	0	27
ออสเตรีย	Austria	9,119,095	9,595,817	11,454,589	10,017,644	7,975,906
เบลารุส	Belarus	2,729	2,700	2,000	2,000	2,000
เบลเยียม	Belgium	2,210,787	2,024,000	2,966,935	3,247,691	3,313,557
บอสเนียและเฮอร์เซโกวีนา	Bosnia and Herzeg.	71,260	138,440	136,050	107,030	229,753
บัลแกเรีย	Bulgaria	11,305	11,470	6,932	26,950	29,377
โครเอเชีย	Croatia	66,231	104,230	70,128	63,520	63,520
เช็กเกีย	Czechia	1,246,000	1,186,971	902,448	1,020,235	1,222,101
เดนมาร์ก	Denmark	333,095	277,756	277,756	277,756	277,756
เอสโตเนีย	Estonia	190,376	217,994	302,797	680,524	657,826
หมู่เกาะแฟโร	Faroe Islands	3,798	3,707	5,997	3,004	2,545
ฟินแลนด์	Finland	2,047,276	1,743,693	1,533,846	1,467,830	1,295,643
ฝรั่งเศส	France	921,749	1,022,524	718,717	794,485	978,550
เยอรมนี	Germany	8,385,160	6,866,440	5,703,296	5,875,775	5,188,185
ยิบรอลตาร์	Gibraltar	240	682	6	13	2
กรีซ	Greece	21,714	25,991	46,445	46,445	46,445
นครรัฐวาติกัน	Holy See					
ฮังการี	Hungary	190,901	140,463	166,326	147,567	166,326
ไอซ์แลนด์	Iceland	5,500	917	920	920	920
ไอร์แลนด์	Ireland	280,813	280,813	252,700	294,235	175,494

หน่วย : ลบ.ม. Unit : cum

ประเทศ		2561	2562	2563	2564	2565
Country		2018	2019	2020	2021	2022
อิตาลี	Italy	2,047,278	1,235,061	739,062	918,665	841,238
ลัตเวีย	Latvia	921,608	1,069,967	1,203,100	1,561,619	1,520,573
ลีชเทินชไตน์	Liechtenstein					
ลิทัวเนีย	Lithuania	93,985	133,015	145,253	168,255	168,255
ลักเซมเบิร์ก	Luxembourg	492,286	351,455	524,300	650,275	704,640
มอลตา	Malta	0	31	31	31	31
มอนเตเนโกร	Montenegro	2,733	3,476	3,773	3,773	3,773
เนเธอร์แลนด์	Netherlands	146,000	162,577	191,814	201,767	231,267
มาซิโดเนียเหนือ	North Macedonia	56,486	32,556	16,233	12,956	10,057
นอร์เวย์	Norway	450,532	401,696	336,155	349,089	373,550
โปแลนด์	Poland	498,775	946,824	2,434,119	2,321,125	2,593,190
โปรตุเกส	Portugal	224,133	220,233	456,404	279,916	365,002
มอลโดวา	Rep. of Moldova	316	0	4	4	4
โรมาเนีย	Romania	1,151,354	908,406	1,600,439	2,056,967	2,025,317
สหพันธรัฐรัสเซีย	Russian Federation	1,086	1,086	1,086	1,086	1,086
ซานมารีโน	San Marino	118	0	0	0	0
เซอร์เบีย	Serbia	21,000	16,000	16,000	18,000	10,000
สโลวาเกีย	Slovakia	457,439	669,919	1,473,738	1,693,823	1,835,206
สโลวีเนีย	Slovenia	238,111	345,687	598,299	554,532	513,342
สเปน	Spain	412,584	352,289	317,637	412,394	514,027
สวีเดน	Sweden	6,612,497	5,939,480	4,657,898	4,004,441	4,090,013
สวิตเซอร์แลนด์	Switzerland	99,734	80,961	80,961	61,730	61,730
ยูเครน	Ukraine	367	0	0	400	400
สหราชอาณาจักร	United Kingdom	540,753	965,357	803,982	572,007	748,318
โอเชียเนีย	Oceania	5,825	10,427	8,107	22,117	6,901
อเมริกันซามัว	American Samoa	0	0	0	0	428
ออสเตรเลีย	Australia	84	4,113	5,462	12,659	2,984
หมู่เกาะคุก	Cook Islands	160	30	93	236	91
หมู่เกาะฟีจี	Fiji	118	18	4	136	0
เฟรนช์โปลินีเซีย	French Polynesia	199	2,908	184	5,334	209
กวม	Guam	0	0	0	0	0

หน่วย : ลบ.ม. Unit : cum

ประเทศ		2561	2562	2563	2564	2565
Country		2018	2019	2020	2021	2022
คิริบาตี	Kiribati	690	168	221	743	77
หมู่เกาะมาแชลล์	Marshall Islands	0	0	168	2	0
ไมโครนีเชีย	Micronesia	3	13	7	68	189
นาอูรู	Nauru	1,507	0	52	204	295
นิวแคลิโดเนีย	New Caledonia	685	392	692	742	928
นิวซีแลนด์	New Zealand	1,379	1,912	229	501	1,167
นีอูเอ	Niue	0	2	22	11	0
เกาะนอร์ฟอล์ก	Norfolk Island	41	0	0	282	0
หมู่เกาะนอร์เทิร์นมาเรียนา	Northern Mariana Islands	0	0	0	0	0
ปาเลา	Palau	130	79	0	0	0
ปาปัวนิวกินี	Papua New Guinea	1	6	43	0	6
หมู่เกาะพิตแคร์น	Pitcairn	0	0	0	0	0
ซามัว	Samoa	330	323	667	1,064	285
หมู่เกาะโซโลมอน	Solomon Islands	0	0	5	0	0
โตเกเลา	Tokelau	50	34	0	1	0
ตองกา	Tonga	2	0	0	37	4
ตูวาลู	Tuvalu	294	294	0	2	126
วานูอาตู	Vanuatu	20	0	89	9	27
หมู่เกาะวอลิสและฟุตุนา	Wallis and Futuna Islands	132	135	169	86	85

ที่มา : ข้อมูลผลิตภัณฑ์ไม้ ประจำปี 2565 ขององค์การอาหารและเกษตรแห่งสหประชาชาติ

Source : fao.org/faostat/en/#data/FO

ตารางที่ 40 ประเทศผู้ส่งออกไม้ซุงประเภทไม้สนเพื่อการอุตสาหกรรม รายใหญ่ ปี พ.ศ. 2565

Table 40 Major Exporters of Industrial Roundwood, Coniferous, 2022

หน่วย : ลบ.ม. Unit : cum

ประเทศ		2561	2562	2563	2564	2565
Country		2018	2019	2020	2021	2022
ทั่วโลก	World	94,778,384	96,527,471	99,436,892	92,431,645	75,090,895
แอฟริกา	Africa	428,362	348,765	171,719	204,795	562,396
แอลจีเรีย	Algeria	0	0	0	0	0
แองโกลา	Angola	76	0	40	0	58
เบนิน	Benin	426	0	0	0	477
บอตสวานา	Botsawana	129	40	35	0	23
บูร์กินาฟาโซ	Burkina Faso	0	0	0	0	0
บุรุนดี	Burundi	0	0	0	0	0
กาบูเวอร์ดี	Cabo Verde	0	0	0	0	0
แคเมอรูน	Cameroon	41	0	0	39	54
สาธารณรัฐแอฟริกากลาง	Central African Republic	22	0	0	52	0
ชาด	Chad	0	0	0	0	0
คอโมโรส	Comoros	0	0	0	0	0
สาธารณรัฐคองโก	Congo	30	2,128	1,117	133	423
โกตดิวัวร์	Côte d'Ivoire	6	0	0	0	737
สาธารณรัฐประชาธิปไตยคองโก	Dem. Rep. Congo	0	0	0	0	0
จิบูตี	Djibouti	0	0	0	0	0
อียิปต์	Egypt	4	0	570	0	17
อิเควทอเรียลกินี	Equatorial Guinea	0	0	0	0	0
เอริเทรีย	Eritrea	0	0	0	0	0
เอสวาตีนี	Eswatini	13,160	11,660	1,199	1,199	1,199
เอธิโอเปีย	Ethiopia	0	244	0	0	468
เฟรนช์เซาเทิร์นเทร์ริทอรีส์	French Southern Territories	0	0	0	0	0
กาบอง	Gabon	258	0	0	0	0
แกมเบีย	Gambia	0	0	0	0	0
กานา	Ghana	5,240	3,457	118	850	2,076
กินี	Guinea	0	0	0	0	0
กินี-บิสเซา	Guinea-Bissau	0	0	0	0	0
เคนยา	Kenya	0	8	0	24	20

หน่วย : ลบ.ม. Unit : cum

ประเทศ		2561	2562	2563	2564	2565
Country		2018	2019	2020	2021	2022
เลโซโท	Lesotho	65	0	0	0	0
ไลบีเรีย	Liberia	0	0	0	0	13
ลิเบีย	Libya	0	0	0	0	0
มาดากัสการ์	Madagascar	37	289	11,808	12,214	27
มาลาวี	Malawi	0	493	0	0	0
มาลี	Mali	16	13	0	0	0
มอริเตเนีย	Mauritania	0	0	0	0	0
มอริเชียส	Mauritius	0	0	0	0	0
โมร็อกโก	Morocco	433	2,200	0	0	67
โมแซมบิก	Mozambique	309	0	7,950	1,256	0
นามิเบีย	Namibia	163	5	0	12	1,594
ไนเจอร์	Niger	0	0	0	0	972
ไนจีเรีย	Nigeria	17	259	22	312	272
รวันดา	Rwanda	0	2	0	0	0
เซนต์เฮเลนา	Saint Helena	0	0	0	0	0
เซาตูเมและปรินซิปี	Sao Tome and Principe	0	0	0	0	0
เซเนกัล	Senegal	0	109	0	0	38
เซเชลส์	Seychelles	0	0	0	0	0
เซียร์ราลีโอน	Sierra Leone	45	0	0	0	0
โซมาเลีย	Somalia	0	0	0	0	0
แอฟริกาใต้	South Africa	401,000	282,000	125,000	169,000	531,000
ซูดานใต้	South Sudan	0	0	0	0	0
ซูดาน	Sudan	0	0	0	0	163
โตโก	Togo	107	0	120	1,833	5,005
ตูนิเซีย	Tunisia	0	0	0	0	0
ยูกันดา	Uganda	18	0	42	41	0
สหสาธารณรัฐแทนซาเนีย	Un.Rep.Tanzania	670	2,373	5,912	74	3,732
ซาฮาราตะวันตก	Western Sahara					
แซมเบีย	Zambia	54	69	30	0	247
ซิมบับเว	Zimbabwe	6,036	43,416	17,756	17,756	13,714
อเมริกาเหนือ	Northern America	17,834,331	13,102,583	11,156,476	11,179,208	8,671,586
เบอร์มิวดา	Bermuda	1	0	0	0	0

หน่วย : ลบ.ม. Unit : cum

ประเทศ		2561	2562	2563	2564	2565
Country		2018	2019	2020	2021	2022
แคนาดา	Canada	8,015,940	7,111,686	5,547,954	3,899,358	3,385,096
กรีนแลนด์	Greenland	0	0	0	0	0
แซงปีแยร์และมีเกอลง	Saint Pierre Miq.	0	0	0	0	0
สหรัฐอเมริกา	USA	9,818,390	5,990,897	5,608,522	7,279,850	5,286,490
ลาตินอเมริกา	Latin America Carib	2,624,353	2,288,318	2,696,845	4,136,950	2,202,341
แองกวิลลา	Anguilla	0	0	0	0	0
แอนติกาและบาร์บิวดา	Antigua Barbuda	0	0	0	0	0
อาร์เจนตินา	Argentina	463	365,232	504,179	482,012	258,772
อารูบา	Aruba	0	0	0	0	0
บาฮามาส	Bahamas	0	0	0	0	0
บาร์เบโดส	Barbados	0	0	0	0	0
เบลีซ	Belize	0	6	0	0	0
โบลิเวีย	Bolivia	0	0	0	0	0
บราซิล	Brazil	19,381	97,193	316,384	704,972	116,636
หมู่เกาะบริติชเวอร์จิน	British Virgin Is.	0	0	0	0	67
หมู่เกาะเคย์แมน	Cayman Islands	0	0	0	0	0
ชิลี	Chile	257,187	272,288	146,049	210,950	125,061
โคลอมเบีย	Colombia	34,000	49,000	32,804	52,904	25,695
คอสตาริกา	Costa Rica	42,387	28,151	13,824	10,270	15,922
คิวบา	Cuba	0	0	0	0	0
กูราเซา	Curaçao	0	0	0	0	0
โดมินีกา	Dominica	0	0	0	0	0
สาธารณรัฐโดมินิกัน	Dominican Rep.	151	0	0	0	35
เอกวาดอร์	Ecuador	740	2,078	272	1,297	5,377
เอลซาวาดอร์	El Salvador	3,192	2,533	644	181	0
หมู่เกาะฟอล์กแลนด์ (หมู่เกาะมัลวินัส)	Falkland Islands (Malvinas)	0	0	0	0	0
เฟรนช์เกียนา	French Guiana	21	21	21	21	21
เกรนาดา	Grenada	0	0	0	0	0
กัวเตมาลา	Guatemala	11,375	13,670	6,615	10,218	11,500
กายอานา	Guyana	4,448	333	0	24	99
เฮติ	Haiti	0	0	0	0	0
ฮอนดูรัส	Honduras	4,585	6,399	3,853	2,384	1,067

หน่วย : ลบ.ม. Unit : cum

ประเทศ		2561	2562	2563	2564	2565
Country		2018	2019	2020	2021	2022
จาไมกา	Jamaica	629	0	0	0	59
เม็กซิโก	Mexico	1,507	1,508	3,560	9,270	4,579
มอนต์เซอร์รัต	Montserrat	0	0	0	0	0
นิการากัว	Nicaragua	1	21	0	0	0
ปานามา	Panama	0	24	0	327	1,432
ปารากวัย	Paraguay	15	15	0	0	0
เปรู	Peru	0	0	0	0	0
เซนต์คิตส์และเนวิส	Saint Kitts Nevis	0	0	0	0	0
เซนต์ลูเชีย	Saint Lucia	0	0	0	0	0
เซนต์วินเซนต์และเกรนาดีนส์	Saint Vincent Gren.	0	0	0	0	0
ซูรินาม	Suriname	10,271	280	1,400	120	242
ตรินิแดดและโตเบโก	Trinidad and Tobago	0	0	0	0	109
หมู่เกาะเติกส์และเคคอส	Turks and Caicos	0	0	0	0	0
อุรุกวัย	Uruguay	2,230,825	1,440,583	1,667,240	2,652,000	1,635,638
เวเนซุเอลา	Venezuela	3,175	8,983	0	0	30
เอเชีย	Asia	1,303,743	1,359,876	1,581,999	1,674,456	1,469,444
อัฟกานิสถาน	Afghanistan	0	0	0	0	216
อาร์เมเนีย	Armenia	0	0	0	0	0
อาเซอร์ไบจาน	Azerbaijan	0	0	0	0	0
บาร์เรน	Bahrain	0	0	0	0	0
บังกลาเทศ	Bangladesh	0	0	0	0	0
ภูฏาน	Bhutan	0	0	0	0	0
บรูไนดารุสซาลาม	Brunei Darussalam	0	0	0	0	0
กัมพูชา	Cambodia	27	0	0	0	0
จีน	China	6,521	7,554	7,663	4,808	9,120
ฮ่องกง	China Hong Kong SAR	2,733	161	4	4	688
มาเก๊า	China, Macao SAR	0	0	0	0	0
ไต้หวัน	China, Taiwan Province of	558	299	118	118	258
เกาะคริสต์มาส	Christmas Island	0	0	0	0	0
หมู่เกาะโคโคส (หมู่เกาะคีลิง)	Cocos (Keeling) Islands	0	0	0	0	0
ไซปรัส	Cyprus	0	0	0	0	0
สาธารณรัฐประชาธิปไตยประชาชนเกาหลี	DPR Korea	3,737	0	0	0	0

หน่วย : ลบ.ม. Unit : cum

ประเทศ		2561	2562	2563	2564	2565
Country		2018	2019	2020	2021	2022
จอร์เจีย	Georgia	0	0	116	0	0
อินเดีย	India	164	436	4,897	3,630	1,187
อินโดนีเซีย	Indonesia	166	291	143	257	236
อิหร่าน	Iran IR	0	4	0	0	0
อิรัก	Iraq	0	0	0	0	0
อิสราเอล	Israel	0	0	0	0	0
ญี่ปุ่น	Japan	1,130,000	1,121,921	1,377,767	1,455,374	1,320,988
จอร์แดน	Jordan	172	1,255	1,084	1,411	1,087
คาซัคสถาน	Kazakhstan	110,756	106,249	18,573	41,785	10
คูเวต	Kuwait	10	0	0	0	0
คีร์กีซสถาน	Kyrgyzstan	0	24,000	108,500	48,300	48,300
ลาว	Lao PDR	183	403	0	1,127	34
เลบานอน	Lebanon	0	0	0	4	0
มาเลเซีย	Malaysia	7,804	19,748	603	3,102	3,826
มัลดีฟส์	Maldives	351	0	0	0	0
มองโกเลีย	Mongolia	0	0	0	0	0
พม่า	Myanmar	138	20,956	0	0	312
เนปาล	Nepal	0	0	0	0	0
โอมาน	Oman	164	39	0	2,942	0
ปากีสถาน	Pakistan	0	0	0	0	234
ปาเลสไตน์	Palestine	0	0	0	38	1,440
ฟิลิปปินส์	Philippines	0	3	0	0	0
กาตาร์	Qatar	0	0	0	0	0
สาธารณรัฐเกาหลี	Republic of Korea	85	132	547	8	143
ซาอุดีอาระเบีย	Saudi Arabia	0	0	0	0	82
สิงคโปร์	Singapore	874	1,020	19,946	54,390	23,295
ศรีลังกา	Sri Lanka	0	42	0	50	791
ซีเรีย	Syrian Arab Rep.	0	0	0	0	0
ทาจิกิสถาน	Tajikistan	0	0	0	0	0
ไทย	Thailand	0	15	0	292	0
ติมอร์-เลสเต	Timor-Leste	0	0	0	0	0
ตุรเคีย	Türkiye	22,000	37,000	26,000	44,000	30,879

หน่วย : ลบ.ม. Unit : cum

ประเทศ		2561	2562	2563	2564	2565
Country		2018	2019	2020	2021	2022
เติร์กเมนิสถาน	Turkmenistan	0	0	0	0	0
สหรัฐอาหรับเอมิเรตส์	Un. Arab Emirates	10,597	17,108	16,030	10,907	25,464
อุซเบกิสถาน	Uzbekistan	276	0	3	154	188
เวียดนาม	Viet Nam	6,427	1,240	5	1,755	666
เยเมน	Yemen	0	0	0	0	0
ยุโรป	Europe	46,906,659	53,700,607	59,581,737	51,429,759	41,696,821
แอลเบเนีย	Albania	0	0	0	0	0
อันดอร์รา	Andorra	747	2,571	1,788	1,788	2,330
ออสเตรีย	Austria	787,020	720,904	516,893	954,007	1,151,168
เบลารุส	Belarus	3,185	107,800	277,000	831	5,853
เบลเยียม	Belgium	556,515	1,172,651	1,790,150	1,840,740	1,316,931
บอสเนียและเฮอร์เซโกวีนา	Bosnia and Herzeg.	44,460	24,650	32,240	33,280	13,120
บัลแกเรีย	Bulgaria	253,816	123,203	117,431	40,926	9,504
โครเอเชีย	Croatia	78,803	115,186	73,530	47,053	47,053
เช็กเกีย	Czechia	8,100,000	13,873,592	17,898,239	12,250,120	8,628,124
เดนมาร์ก	Denmark	385,972	512,649	512,649	512,649	512,649
เอสโตเนีย	Estonia	1,428,109	1,157,698	725,063	736,069	574,580
หมู่เกาะแฟโร	Faroe Islands	0	0	0	0	11
ฟินแลนด์	Finland	1,273,198	1,174,095	1,095,264	965,990	1,348,069
ฝรั่งเศส	France	1,836,587	1,715,627	1,436,402	1,619,363	1,568,867
เยอรมนี	Germany	3,899,734	7,506,234	12,024,092	10,927,383	8,978,226
ยิบรอลตาร์	Gibraltar	0	0	0	0	0
กรีซ	Greece	3,270	12,203	10,828	10,828	10,828
นครรัฐวาติกัน	Holy See					
ฮังการี	Hungary	221,417	210,220	190,264	225,266	190,264
ไอซ์แลนด์	Iceland	0	0	0	0	0
ไอร์แลนด์	Ireland	31,058	31,058	391,700	431,898	451,479
อิตาลี	Italy	66,740	707,442	340,277	364,206	415,574
ลัตเวีย	Latvia	954,952	1,107,459	919,600	1,071,975	988,747
ลีชเทินชไตน์	Liechtenstein					
ลิทัวเนีย	Lithuania	1,502,172	1,398,727	1,224,423	1,122,024	1,122,024

หน่วย : ลบ.ม. Unit : cum

ประเทศ		2561	2562	2563	2564	2565
Country		2018	2019	2020	2021	2022
ลักเซมเบิร์ก	Luxembourg	318,614	285,466	250,500	265,230	387,981
มอลตา	Malta	0	0	0	0	0
มอนเตเนโกร	Montenegro	1,214	1,342	609	609	609
เนเธอร์แลนด์	Netherlands	302,000	295,000	280,073	266,375	285,532
มาซิโดเนียเหนือ	North Macedonia	0	0	0	0	25
นอร์เวย์	Norway	3,408,176	3,492,326	3,352,155	3,674,546	4,145,228
โปแลนด์	Poland	4,702,134	3,942,758	3,810,977	3,323,315	2,816,762
โปรตุเกส	Portugal	48,158	75,946	220,338	249,697	259,210
มอลโดวา	Rep. of Moldova	0	0	0	0	0
โรมาเนีย	Romania	8,024	10,464	20,798	48,110	117,475
สหพันธรัฐรัสเซีย	Russian Federation	11,050,000	9,127,000	6,912,204	5,549,300	315,000
ซานมารีโน	San Marino	0	0	0	0	0
เซอร์เบีย	Serbia	7,000	4,000	4,000	5,000	1,000
สโลวาเกีย	Slovakia	1,491,978	1,387,497	1,798,759	1,445,731	1,277,641
สโลวีเนีย	Slovenia	1,944,848	1,181,633	833,592	539,467	567,371
สเปน	Spain	688,665	761,714	904,394	1,085,794	1,284,912
สวีเดน	Sweden	715,062	832,823	1,046,504	1,275,076	2,136,660
สวิตเซอร์แลนด์	Switzerland	530,971	431,706	431,706	379,881	379,881
ยูเครน	Ukraine	3,300	0	142	400	400
สหราชอาณาจักร	United Kingdom	258,760	196,963	137,153	164,832	385,733
โอเชียเนีย	Oceania	25,680,936	25,727,322	24,248,116	23,806,477	20,488,307
อเมริกันซามัว	American Samoa	0	21	0	0	0
ออสเตรเลีย	Australia	4,150,000	4,278,997	4,196,918	1,192,614	385,816
หมู่เกาะคุก	Cook Islands	0	0	0	0	0
หมู่เกาะฟีจี	Fiji	27	1	0	16	152
เฟรนช์โปลินีเซีย	French Polynesia	0	0	0	0	0
กวม	Guam	0	0	0	0	0
คิริบาตี	Kiribati	0	0	0	0	0
หมู่เกาะมาแชลล์	Marshall Islands	0	0	0	0	0
ไมโครนีเซีย	Micronesia	0	0	0	0	0
นาอูรู	Nauru	0	0	0	0	0

หน่วย : ลบ.ม. Unit : cum

ประเทศ		2561	2562	2563	2564	2565
Country		2018	2019	2020	2021	2022
นิวแคลิโดเนีย	New Caledonia	0	0	0	0	0
นิวซีแลนด์	New Zealand	21,505,430	21,447,900	20,048,270	22,592,690	20,094,867
นีอูเอ	Niue	0	0	0	0	0
เกาะนอร์ฟอล์ก	Norfolk Island	0	0	0	78	0
หมู่เกาะนอร์เทิร์นมาเรียนา	Northern Mariana Islands	0	0	0	0	0
ปาเลา	Palau	0	0	0	0	0
ปาปัวนิวกินี	Papua New Guinea	1,245	369	1,051	1,711	3,276
หมู่เกาะพิตแคร์น	Pitcairn	0	0	0	0	0
ซามัว	Samoa	50	34	0	0	0
หมู่เกาะโซโลมอน	Solomon Islands	24,184	0	1,877	19,368	4,196
โตเกเลา	Tokelau	0	0	0	0	0
ตองกา	Tonga	0	0	0	0	0
ตูวาลู	Tuvalu	0	0	0	0	0
วานูอาตู	Vanuatu	0	0	0	0	0
หมู่เกาะวอลิสและฟุตุนา	Wallis and Futuna Islands	0	0	0	0	0

ที่มา : ข้อมูลผลิตภัณฑ์ไม้ ประจำปี 2565 ขององค์การอาหารและเกษตรแห่งสหประชาชาติ

Source : fao.org/faostat/en/#data/FO

ตารางที่ 41 ประเทศผู้นำเข้าไม้ซุงประเภทที่มีใช้ไม้สนเพื่อการอุตสาหกรรม รายใหญ่ ปี พ.ศ. 2565

Table 41 Major Importers of Industrial Roundwood (Non-Coniferous), 2022

หน่วย : ลบ.ม. Unit : cum

ประเทศ		2561	2562	2563	2564	2565
Country		2018	2019	2020	2021	2022
ทั่วโลก	World	16,910,764	14,667,171	12,235,025	11,946,285	10,813,624
แอฟริกา	Africa	45,226	41,537	29,970	29,920	27,969
แอลจีเรีย	Algeria	0	1	0	0	0
แองโกลา	Angola	1	0	378	119	0
เบนิน	Benin	0	0	0	138	43
บอตสวานา	Botsawana	770	2,000	2,000	898	6,552
บูร์กินาฟาโซ	Burkina Faso	0	0	0	56	0
บุรุนดี	Burundi	60	0	0	4	0
กาบูเวอร์ดี	Cabo Verde	954	219	53	236	0
แคเมอรูน	Cameroon	0	0	0	0	31
สาธารณรัฐแอฟริกากลาง	Central African Republic	0	0	0	0	0
ชาด	Chad	0	0	0	0	0
คอโมโรส	Comoros	3	7	0	0	0
สาธารณรัฐคองโก	Congo	1	19	0	0	0
โกตดิวัวร์	Côte d'Ivoire	0	198	0	2	0
สาธารณรัฐประชาธิปไตยคองโก	Dem. Rep. Congo	0	0	0	2	654
จิบูตี	Djibouti	0	65	0	0	0
อียิปต์	Egypt	3,050	1,000	0	0	0
อิเควทอเรียลกินี	Equatorial Guinea	0	0	0	0	0
เอริเทรีย	Eritrea	0	0	0	0	0
เอสวาตีนี	Eswatini	2	1	0	0	1
เอธิโอเปีย	Ethiopia	7	0	0	0	0
เฟรนช์เซาเทิร์นเทร์ริทอรีส์	French Southern Territories	0	0	0	0	0
กาบอง	Gabon	0	31	0	0	0
แกมเบีย	Gambia	5	0	0	0	0
กานา	Ghana	198	1,226	2	215	679
กินี	Guinea	0	0	0	0	0
กินี-บิสเซา	Guinea-Bissau	6	0	0	0	0
เคนยา	Kenya	710	12	1,173	828	2,890

หน่วย : ลบ.ม. Unit : cum

ประเทศ		2561	2562	2563	2564	2565
Country		2018	2019	2020	2021	2022
เลโซโท	Lesotho	1,460	0	0	74	93
ไลบีเรีย	Liberia	15	9	3	5	1
ลิเบีย	Libya	0	0	403	17	1,759
มาดากัสการ์	Madagascar	0	0	0	0	0
มาลาวี	Malawi	0	0	0	0	1
มาลี	Mali	0	0	0	0	0
มอริเตเนีย	Mauritania	2,567	3,427	0	0	0
มอริเชียส	Mauritius	21,140	23,000	4,674	7,185	12,418
โมร็อกโก	Morocco	1,145	1,445	22	216	166
โมแซมบิก	Namibia	560	2,726	1,191	280	265
นามิเบีย	Niger	39	0	0	0	0
ไนเจอร์	Nigeria	1,662	513	0	86	92
ไนจีเรีย	Réunion	66	66	66	66	66
รวันดา	Rwanda	920	49	0	83	0
เซนต์เฮเลนา	Saint Helena	0	0	0	0	0
เซาตูเมและปรินซิปี	Sao Tome and Principe	0	0	0	5	0
เซเนกัล	Senegal	346	82	0	0	749
เซเชลส์	Seychelles	969	555	3	28	0
เซียร์ราลีโอน	Sierra Leone	6	0	0	0	10
โซมาเลีย	Somalia	26	18	0	99	222
แอฟริกาใต้	South Africa	6,990	3,305	19,000	19,000	702
ซูดานใต้	South Sudan	50	0	0	0	0
ซูดาน	Sudan	308	0	0	0	0
โตโก	Togo	444	59	0	68	42
ตูนิเซีย	Tunisia	537	424	0	210	205
ยูกันดา	Uganda	0	0	0	0	250
สหสาธารณรัฐแทนซาเนีย	Un.Rep.Tanzania	2	0	552	0	1
ซาฮาราตะวันตก	Western Sahara					
แซมเบีย	Zambia	171	1,080	450	0	24
ซิมบับเว	Zimbabwe	36	0	0	0	53
อเมริกาเหนือ	Northern America	27,276	6,945	976	8,865	19,276

หน่วย : ลบ.ม. Unit : cum

ประเทศ		2561	2562	2563	2564	2565
Country		2018	2019	2020	2021	2022
เบอร์มิวดา	Bermuda	36	108	133	22	1
แคนาดา	Canada	710	5,110	281	843	305
กรีนแลนด์	Greenland	3	0	0	0	1,120
แซงปีแยร์และมีเกอลง	Saint Pierre and Miquelon	0	0	0	0	0
สหรัฐอเมริกา	USA	26,527	1,727	562	8,000	17,850
ลาตินอเมริกา	Latin America Carib	35,649	27,697	25,976	46,364	42,093
แองกวิลลา	Anguilla	0	15	27	0	0
แอนติกาและบาร์บิวดา	Antigua Barbuda	66	6	11	47	310
อาร์เจนตินา	Argentina	0	0	0	0	0
อารูบา	Aruba	70	59	0	26	0
บาฮามาส	Bahamas	708	1,956	1,412	531	18
บาร์เบโดส	Barbados	13	3	0	1	1
เบลีซ	Belize	66	207	35	37	124
โบลิเวีย	Bolivia	2,569	304	0	0	0
บราซิล	Brazil	11,053	8,775	11,733	12,325	357
หมู่เกาะบริติชเวอร์จิน	British Virgin Is.	58	135	29	4	0
หมู่เกาะเคย์แมน	Cayman Islands	972	1,108	1,308	1	1
ชิลี	Chile	24	0	0	67	118
โคลอมเบีย	Colombia	1,372	39	0	0	0
คอสตาริกา	Costa Rica	1,571	892	2,223	14	639
คิวบา	Cuba	82	40	0	117	1
คูราเซา	Curaçao	519	361	27	36	18
โดมินีกา	Dominica	0	46	0	0	0
สาธารณรัฐโดมินิกัน	Dominican Rep.	144	115	0	22,263	24,631
เอกวาดอร์	Ecuador	1	0	64	0	0
เอลซาวาดอร์	El Salvador	138	113	17	201	0
หมู่เกาะฟอล์กแลนด์ (หมู่เกาะมัลวินัส)	Falkland Islands (Malvinas)	0	0	0	0	0
เฟรนช์เกียนา	French Guiana	0	0	0	0	0
เกรนาดา	Grenada	19	11	0	178	20
กัวเดอลุป	Guadeloupe	237	237	237	237	237
กัวเตมาลา	Guatemala	41	350	2	24	0
กายอานา	Guyana	0	58	0	1,101	0

หน่วย : ลบ.ม. Unit : cum

ประเทศ		2561	2562	2563	2564	2565
Country		2018	2019	2020	2021	2022
เฮติ	Haiti	160	238	0	658	2,641
ฮอนดูรัส	Honduras	43	0	1,056	889	0
จาไมกา	Jamaica	6	761	777	0	149
มาร์ตีนีก	Martinique	100	100	100	100	100
เม็กซิโก	Mexico	229	276	29	434	247
มอนต์เซอร์รัต	Montserrat	0	0	0	0	0
นิการากัว	Nicaragua	1,800	0	211	44	1,497
ปานามา	Panama	3	0	0	1	0
ปารากวัย	Paraguay	41	255	207	12	13
เปรู	Peru	0	18	0	0	0
เซนต์คิตส์และเนวิส	Saint Kitts Nevis	4	1,288	581	0	164
เซนต์ลูเชีย	Saint Lucia	0	27	34	0	0
เซนต์วินเซนต์และเกรนาดีนส์	Saint Vincent Gren.	0	0	0	36	1,829
ซูรินาเม	Suriname	52	19	0	196	68
ตรินิแดดและโตเบโก	Trinidad and Tobago	0	205	0	75	0
หมู่เกาะเติกส์และเคคอส	Turks and Caicos	270	38	34	558	363
อุรุกวัย	Uruguay	13,174	9,642	5,822	6,151	8,547
เวเนซุเอลา	Venezuela	44	0	0	0	0
เอเชีย	Asia	16,506,729	14,316,104	11,922,163	11,519,139	10,267,625
อัฟกานิสถาน	Afghanistan	0	0	0	0	0
อาร์เมเนีย	Armenia	0	0	0	0	0
อาเซอร์ไบจาน	Azerbaijan	0	0	0	0	0
บาร์เรน	Bahrain	34	19	6	0	413
บังกลาเทศ	Bangladesh	18,588	22,393	8,598	9,899	15,508
ภูฏาน	Bhutan	0	6	0	4	0
บรูไนดารุสซาลาม	Brunei Darussalam	15	1	0	0	0
กัมพูชา	Cambodia	4,680	3,951	0	0	2,294
จีน	China	11,300,000	9,660,000	8,580,000	7,925,202	7,293,682
ฮ่องกง	China Hong Kong SAR	755	1,528	345	345	1,201
มาเก๊า	China Macao SAR	0	0	0	0	0
ไต้หวัน	China, Taiwan Province of	234,000	191,951	189,112	189,112	189,112
เกาะคริสต์มาส	Christmas Island	0	8	0	0	0

หน่วย : ลบ.ม. Unit : cum

ประเทศ		2561	2562	2563	2564	2565
Country		2018	2019	2020	2021	2022
หมู่เกาะโคโคส (หมู่เกาะคีลิง)	Cocos (Keeling) Islands	0	0	0	0	0
ไซปรัส	Cyprus	198	804	441	309	347
สาธารณรัฐประชาธิปไตยประชาชนเกาหลี	DPR Korea	306	2,732	0	864	0
จอร์เจีย	Georgia	185	0	0	0	0
อินเดีย	India	2,520,000	2,340,000	1,380,000	2,014,651	1,405,993
อินโดนีเซีย	Indonesia	744,465	590,569	416,056	204	108
อิหร่าน	Iran IR	0	6	0	0	412
อิรัก	Iraq	8	0	65	1	0
อิสราเอล	Israel	20	20	20	20	20
ญี่ปุ่น	Japan	170,846	151,113	75,800	13,864	33,270
จอร์แดน	Jordan	0	6	0	0	0
คาซัคสถาน	Kazakhstan	156	328	369	405	317
คูเวต	Kuwait	2,806	4,309	0	39	0
คีร์กีซสถาน	Kyrgyzstan	0	0	0	0	0
ลาว	Lao PDR	0	2	0	0	379
เลบานอน	Lebanon	1,717	0	0	0	2
มาเลเซีย	Malaysia	36,166	40,094	75,932	60,597	4,124
มัลดีฟส์	Maldives	317	273	34	0	4
มองโกเลีย	Mongolia	0	0	0	0	0
พม่า	Myanmar	142	321	0	0	0
เนปาล	Nepal	66	0	0	9	352
โอมาน	Oman	542	775	27	334	2,995
ปากีสถาน	Pakistan	21,208	7,487	5,676	10,006	5,844
ปาเลสไตน์	Palestine	0	0	0	0	2,714
ฟิลิปปินส์	Philippines	40,302	9,246	7,119	15,423	109
กาตาร์	Qatar	1,371	328	24	343	303
สาธารณรัฐเกาหลี	Republic of Korea	92,238	71,455	61,526	59,753	45,631
ซาอุดีอาระเบีย	Saudi Arabia	15,755	52	2	0	11
สิงคโปร์	Singapore	19,817	27,936	21,136	75,000	100,000
ศรีลังกา	Sri Lanka	67	325	0	827	1
ซีเรีย	Syrian Arab Rep.	236	0	0	22	0
ทาจิกิสถาน	Tajikistan	0	0	0	0	0

หน่วย : ลบ.ม. Unit : cum

ประเทศ		2561	2562	2563	2564	2565
Country		2018	2019	2020	2021	2022
ไทย	Thailand	6,236	3,512	100	399	633
ติมอร์-เลสเต	Timor-Leste	0	0	0	0	0
ตุรกี	Türkiye	32,000	16,000	21,000	17,000	17,000
เติร์กเมนิสถาน	Turkmenistan	0	0	0	0	0
สหรัฐอาหรับเอมิเรตส์	Un. Arab Emirates	11,483	8,554	8,554	7,020	9,846
อุซเบกิสถาน	Uzbekistan	0	0	221	0	0
เวียดนาม	Viet Nam	1,230,000	1,160,000	1,070,000	1,117,000	1,135,000
เยเมน	Yemen	4	0	0	487	0
ยุโรป	Europe	293,514	266,742	254,936	338,886	455,757
แอลเบเนีย	Albania	0	0	0	0	0
อันดอร์รา	Andorra	0	4	0	0	0
ออสเตรีย	Austria	20	48	26	54	81
เบลารุส	Belarus	90	0	0	0	0
เบลเยียม	Belgium	28,130	27,490	13,701	17,108	12,955
บอสเนียและเฮอร์เซโกวีนา	Bosnia and Herzeg.	0	0	960	0	0
บัลแกเรีย	Bulgaria	21	86	1	0	52
โครเอเชีย	Croatia	11	64	138	32	32
เช็กเกีย	Czechia	411	288	420	383	913
เดนมาร์ก	Denmark	3,282	3,264	3,264	3,264	3,264
เอสโตเนีย	Estonia	0	8	15	2	18
หมู่เกาะแฟโร	Faroe Islands	2	0	2	39	0
ฟินแลนด์	Finland	1	4	3	4	0
ฝรั่งเศส	France	53,740	49,340	36,085	46,396	44,408
เยอรมนี	Germany	7,847	9,476	9,873	11,603	15,807
ยิบรอลตาร์	Gibraltar	0	0	0	0	0
กรีซ	Greece	4,604	412	3,262	3,262	3,262
นครรัฐวาติกัน	Holy See					
ฮังการี	Hungary	1	225	22,856	917	462
ไอซ์แลนด์	Iceland	0	0	0	0	0
ไอร์แลนด์	Ireland	250	250	8,100	1,573	1,888
อิตาลี	Italy	71,395	20,673	50,429	28,924	38,902

หน่วย : ลบ.ม. Unit : cum

ประเทศ		2561	2562	2563	2564	2565
Country		2018	2019	2020	2021	2022
ลัตเวีย	Latvia	224	63	0	0	35
ลีชเทินชไตน์	Liechtenstein					
ลิทัวเนีย	Lithuania	2	6	22	41	41
ลักเซมเบิร์ก	Luxembourg	1,180	123	1,087	231	270
มอลตา	Malta	0	0	0	0	0
มอนเตเนโกร	Montenegro	0	0	0	0	0
เนเธอร์แลนด์	Netherlands	24,100	19,500	13,600	14,900	5,700
มาซิโดเนียเหนือ	North Macedonia	120	120	279	59	59
นอร์เวย์	Norway	76	26	78	31	158
โปแลนด์	Poland	780	1,137	1,558	1,717	1,131
โปรตุเกส	Portugal	21,917	71,569	57,206	198,406	315,886
มอลโดวา	Rep. of Moldova	0	0	0	0	0
โรมาเนีย	Romania	264	297	85	100	379
สหพันธรัฐรัสเซีย	Russian Federation	0	0	0	0	0
ซานมาริโน	San Marino	0	0	0	0	0
เซอร์เบีย	Serbia	0	0	0	0	0
สโลวาเกีย	Slovakia	7,395	9,600	65	97	346
สโลวีเนีย	Slovenia	942	932	649	925	1,040
สเปน	Spain	4,214	3,737	7,294	7,337	6,016
สวีเดน	Sweden	454	114	77	95	300
สวิตเซอร์แลนด์	Switzerland	65	101	101	90	90
ยูเครน	Ukraine	0	0	0	0	0
สหราชอาณาจักร	United Kingdom	61,976	47,785	23,700	1,296	2,262
โอเชียเนีย	Oceania	2,370	8,146	1,004	3,111	904
อเมริกันซามัว	American Samoa	380	0	0	0	0
ออสเตรเลีย	Australia	1,112	3,731	906	1,548	142
หมู่เกาะคุก	Cook Islands	0	0	0	0	0
หมู่เกาะฟีจี	Fiji	10	72	0	47	125
เฟรนช์โปลินีเซีย	French Polynesia	0	21	0	0	0
กวม	Guam	0	0	0	0	0
คิริบาส	Kiribati	100	0	0	0	0

หน่วย : ลบ.ม. Unit : cum

ประเทศ		2561	2562	2563	2564	2565
Country		2018	2019	2020	2021	2022
หมู่เกาะมาร์แชลล์	Marshall Islands	0	34	1	0	0
ไมโครนีเชีย	Micronesia	0	0	0	0	0
นาอูรู	Nauru	2	5	0	4	0
นิวแคลิโดเนีย	New Caledonia	0	0	6	0	0
นิวซีแลนด์	New Zealand	559	4,100	91	942	67
นีวเว	Niue	0	0	0	0	0
เกาะนอร์ฟอล์ก	Norfolk Island	0	0	0	0	0
หมู่เกาะนอร์เทิร์นมาเรียนา	Northern Mariana Islands	0	0	0	0	0
ปาเลา	Palau	0	0	0	0	0
ปาปัวนิวกินี	Papua New Guinea	0	0	0	0	0
หมู่เกาะพิตแคร์น	Pitcairn	0	0	0	0	0
ซามัว	Samoa	0	167	0	0	0
หมู่เกาะโซโลมอน	Solomon Islands	0	0	0	0	0
โตเกเลา	Tokelau	203	0	0	0	0
ตองกา	Tonga	4	0	0	0	0
ตูวาลู	Tuvalu	0	16	0	570	570
วานูอาตู	Vanuatu	0	0	0	0	0
หมู่เกาะวอลิสและฟูตูนา	Wallis and Futuna Islands	0	0	0	0	0

ที่มา : ข้อมูลผลิตภัณฑ์ไม้ ประจำปี 2565 ขององค์การอาหารและเกษตรแห่งสหประชาชาติ

Source : fao.org/faostat/en/#data/FO

ตารางที่ 42 ประเทศผู้ส่งออกไม้ซุงประเภทที่ไม่มีไม้สนเพื่อการอุตสาหกรรม รายใหญ่ ปี พ.ศ. 2565

Table 42 Major Exporters of Industrial Roundwood (Non-Coniferous), 2022

หน่วย : ลบ.ม. Unit : cum

ประเทศ		2561	2562	2563	2564	2565
Country		2018	2019	2020	2021	2022
ทั่วโลก	World	17,075,437	14,596,340	11,501,731	13,217,350	11,561,536
แอฟริกา	Africa	6,161,708	4,389,747	2,805,616	4,023,865	3,089,486
แอลจีเรีย	Algeria	0	0	0	0	0
แองโกลา	Angola	98,567	64,264	6,023	83,000	32,684
เบนิน	Benin	66,446	34,942	7,894	27,060	18,721
บอตสวานา	Botsawana	3	0	0	0	3
บูร์กินาฟาโซ	Burkina Faso	136	0	0	1,994	87
บุรุนดี	Burundi	2	0	0	0	0
กาบูเวอร์ดี	Cabo Verde	0	0	0	0	0
แคเมอรูน	Cameroon	1,290,000	945,753	481,000	883,000	467,055
สาธารณรัฐแอฟริกากลาง	Central African Republic	169,218	116,840	196,342	110,079	234,349
ชาด	Chad	0	0	0	0	0
คอโมโรส	Comoros	0	0	0	0	0
สาธารณรัฐคองโก	Congo	889,720	884,535	621,000	660,000	596,000
โกตดิวัวร์	Côte d'Ivoire	8,514	3,602	274	30,000	6,782
สาธารณรัฐประชาธิปไตยคองโก	Dem. Rep. Congo	69,485	79,060	141,000	225,686	269,701
จิบูตี	Djibouti	0	0	0	0	0
อียิปต์	Egypt	308	110	0	1	2
อิเควทอเรียลกินี	Equatorial Guinea	1,240,000	662,860	265,868	250,244	348,534
เอริเทรีย	Eritrea	0	0	0	0	0
เอสวาตีนี	Eswatini	0	0	0	0	597
เอธิโอเปีย	Ethiopia	0	0	400	12	133
เฟรนช์เซาเทิร์นเทร์ริทอรีส์	French Southern Territories	0	0	0	0	0
กาบอง	Gabon	40,789	49,000	2,133	928	45
แกมเบีย	Gambia	19,990	62,529	17,797	28,446	31,469
กานา	Ghana	401,420	395,253	234,000	294,000	266,548
กินี	Guinea	745	47	729	319	679
กินี-บิสเซา	Guinea-Bissau	10,153	9,710	0	0	0
เคนยา	Kenya	15,331	6,378	4,655	21,000	9,893

หน่วย : ลบ.ม. Unit : cum

ประเทศ		2561	2562	2563	2564	2565
Country		2018	2019	2020	2021	2022
เลโซโท	Lesotho	38	0	0	0	0
ไลบีเรีย	Liberia	184,103	82,182	100,724	96,608	21,183
ลิเบีย	Libya	0	0	0	0	0
มาดากัสการ์	Madagascar	24	18	1,859	446	272
มาลาวี	Malawi	0	996	0	0	0
มาลี	Mali	49,630	67,760	116,681	41,842	49,821
มอริเตเนีย	Mauritania	0	0	0	0	0
มอริเชียส	Mauritius	2,523	2,651	672	6,125	718
โมร็อกโก	Morocco	0	0	0	0	6
โมแซมบิก	Mozambique	701,890	509,678	237,000	757,000	525,157
นามิเบีย	Namibia	9,057	5,994	19,000	20,102	4,249
ไนเจอร์	Niger	47	3,857	0	0	282
ไนจีเรีย	Nigeria	603,454	139,000	120,000	160,000	40,385
เรอูนียง	Réunion	2,465	2,465	2,465	2,465	2,465
รวันดา	Rwanda	0	0	0	0	0
เซนต์เฮเลนา	Saint Helena	0	0	0	0	0
เซาตูเมและปรินซิปี	Sao Tome and Principe	0	0	0	0	0
เซเนกัล	Senegal	170	0	18	13	1
เซเชลส์	Seychelles	4	0	0	0	0
เซียร์ราลีโอน	Sierra Leone	143,804	167,737	158,000	239,104	125,187
โซมาเลีย	Somalia	0	0	0	0	0
แอฟริกาใต้	South Africa	2,690	2,690	2,611	2,058	2,877
ซูดานใต้	South Sudan	15,251	5,719	570	2,271	3,115
ซูดาน	Sudan	10,715	371	119	765	46
โตโก	Togo	24,800	30,396	29,061	30,572	22
ตูนิเซีย	Tunisia	0	0	0	0	2
ยูกันดา	Uganda	30,000	12,895	12,895	309	1,295
สหสาธารณรัฐแทนซาเนีย	Un.Rep.Tanzania	10,318	12,153	11,276	14,746	10,676
ซาฮาราตะวันตก	Western Sahara					
แซมเบีย	Zambia	48,561	27,390	12,638	33,000	17,032
ซิมบับเว	Zimbabwe	1,337	912	912	670	1,413

หน่วย : ลบ.ม. Unit : cum

ประเทศ		2561	2562	2563	2564	2565
Country		2018	2019	2020	2021	2022
อเมริกาเหนือ	Northern America	22,456	8,346	6,674	7,810	4,184
เบอร์มิวดา	Bermuda	0	0	0	0	0
แคนาดา	Canada	759	1,824	1,333	1,890	554
กรีนแลนด์	Greenland	0	0	0	0	0
แซงปีแยร์และมีเกอลง	Saint Pierre and Miquelon	0	0	0	0	0
สหรัฐอเมริกา	USA	21,697	6,522	5,341	5,920	3,630
ลาตินอเมริกา	Latin America Carib	1,810,648	2,019,334	2,277,396	3,687,458	3,632,961
แองกวิลลา	Anguilla	0	0	0	0	0
แอนติกาและบาร์บิวดา	Antigua Barbuda	34	0	0	0	0
อาร์เจนตินา	Argentina	1,228	1,267	3,423	13,202	12,265
อารูบา	Aruba	0	0	0	0	0
บาฮามาส	Bahamas	0	0	0	0	0
บาร์เบโดส	Barbados	0	0	0	6	0
เบลีซ	Belize	312	174	32	6,000	318
โบลิเวีย	Bolivia	13,381	12,677	14,893	44,103	620
บราซิล	Brazil	382,763	806,007	1,370,000	2,060,185	2,278,997
หมู่เกาะบริติชเวอร์จิน	British Virgin Is.	0	0	0	0	0
หมู่เกาะเคย์แมน	Cayman Islands	0	0	0	0	0
ชิลี	Chile	431	635	0	128	0
โคลอมเบีย	Colombia	62,282	60,795	52,581	66,731	45,638
คอสตาริกา	Costa Rica	120,843	120,311	67,909	95,458	88,900
คิวบา	Cuba	0	0	4	0	50
คูราเซา	Curaçao	0	0	0	0	0
โดมินีกา	Dominica	0	0	0	0	0
สาธารณรัฐโดมินีกัน	Dominican Rep.	611	454	0	0	377
เอกวาดอร์	Ecuador	307,951	280,150	205,440	509,777	338,184
เอลซาวาดอร์	El Salvador	7,702	5,493	4,150	3,979	4,462
หมู่เกาะฟอล์กแลนด์ (หมู่เกาะมัลวินัส)	Falkland Islands (Malvinas)	0	0	0	0	0
เฟรนช์เกียนา	French Guiana	3,903	3,903	3,903	3,903	3,903
เกรนาดา	Grenada	0	0	0	0	0
กัวเดอลุป	Guadeloupe	77	77	77	77	77
กัวเตมาลา	Guatemala	14,530	25,386	16,931	29,091	33,000

หน่วย : ลบ.ม. Unit : cum

ประเทศ		2561	2562	2563	2564	2565
Country		2018	2019	2020	2021	2022
กายอานา	Guyana	117,813	72,017	57,000	80,132	95,164
เฮติ	Haiti	1	0	0	0	0
ฮอนดูรัส	Honduras	4,187	2,711	1,676	2,736	36
จาไมกา	Jamaica	20	59	60	3	0
มาร์ตีนีก	Martinique	0	0	0	0	0
เม็กซิโก	Mexico	38,411	28,277	24,918	131,580	11,852
มอนต์เซอร์รัต	Montserrat	0	0	0	0	0
นิการากัว	Nicaragua	7,809	9,847	9,335	12,553	12,043
ปานามา	Panama	155,068	130,626	95,000	139,111	363,299
ปารากวัย	Paraguay	18,717	8,851	8,946	10,878	1,977
เปรู	Peru	9,816	9,534	5,139	20,000	8,181
เซนต์คิตส์และเนวิส	Saint Kitts Nevis	0	0	0	0	0
เซนต์ลูเชีย	Saint Lucia	0	0	0	1	27
เซนต์วินเซนต์และเกรนาดีนส์	Saint Vincent Gren.	0	0	0	16	0
ซูรินาเม	Suriname	533,931	437,076	331,000	430,000	316,000
ตรินิแดดและโตเบโก	Trinidad and Tobago	2,578	98	73	8	1,142
หมู่เกาะเติกส์และเคคอส	Turks and Caicos	0	0	0	0	0
อุรุกวัย	Uruguay	754	550	158	0	674
เวเนซุเอลา	Venezuela	5,495	2,359	4,748	27,800	15,775
เอเชีย	Asia	2,067,325	1,638,607	1,214,471	1,104,647	531,648
อัฟกานิสถาน	Afghanistan	0	0	0	0	0
อาร์เมเนีย	Armenia	0	0	0	0	0
อาเซอร์ไบจาน	Azerbaijan	0	0	0	0	0
บาร์เรน	Bahrain	5	0	0	0	0
บังกลาเทศ	Bangladesh	21	13	0	2	20
ภูฏาน	Bhutan	0	0	0	0	0
บรูไนดารุสซาลาม	Brunei Darussalam	0	0	0	0	0
กัมพูชา	Cambodia	43,564	27,488	13,418	101,000	44,232
จีน	China	59,708	41,259	28,131	11,957	58,598
ฮ่องกง	China Hong Kong SAR	2,419	799	2,507	2,507	2,039
มาเก๊า	China Macao SAR	0	57	0	0	0
ไต้หวัน	China, Taiwan Province of	2,755	1,192	916	916	916

หน่วย : ลบ.ม. Unit : cum

ประเทศ		2561	2562	2563	2564	2565
Country		2018	2019	2020	2021	2022
เกาะคริสต์มาส	Christmas Island	0	0	0	0	0
หมู่เกาะโคโคส (หมู่เกาะคีลิง)	Cocos (Keeling) Islands	0	0	0	0	0
ไซปรัส	Cyprus	0	0	0	0	0
สาธารณรัฐประชาธิปไตยประชาชนเกาหลี	DPR Korea	0	0	0	0	0
จอร์เจีย	Georgia	5	0	0	0	0
อินเดีย	India	5,927	5,660	1,524	3,599	449
อินโดนีเซีย	Indonesia	57,676	41,455	9,525	40,000	315
อิหร่าน	Iran IR	0	0	0	0	0
อิรัก	Iraq	0	0	0	0	0
อิสราเอล	Israel	0	0	0	0	0
ญี่ปุ่น	Japan	1,605	607	284	295	17
จอร์แดน	Jordan	0	0	0	0	0
คาซัคสถาน	Kazakhstan	30	5	5	5	5
คูเวต	Kuwait	20	0	0	0	0
คีร์กีซสถาน	Kyrgyzstan	0	0	0	0	0
ลาว	Lao PDR	123,178	86,927	60,000	207,000	70,687
เลบานอน	Lebanon	0	0	0	0	0
มาเลเซีย	Malaysia	1,650,000	1,360,000	1,040,000	602,420	305,018
มัลดีฟส์	Maldives	0	0	0	0	0
มองโกเลีย	Mongolia	0	0	0	0	0
พม่า	Myanmar	26,366	18,840	3,621	22,000	6,275
เนปาล	Nepal	28	0	0	4	1
โอมาน	Oman	30	2	0	543	0
ปากีสถาน	Pakistan	0	0	0	0	25
ปาเลสไตน์	Palestine	0	0	0	0	0
ฟิลิปปินส์	Philippines	1,942	533	5	24	121
กาตาร์	Qatar	0	0	0	0	0
สาธารณรัฐเกาหลี	Republic of Korea	168	89	0	0	16
ซาอุดีอาระเบีย	Saudi Arabia	19	0	0	0	0
สิงคโปร์	Singapore	18,720	13,950	13,950	71,161	30,346
ศรีลังกา	Sri Lanka	254	17	1	6	32
ซีเรีย	Syrian Arab Rep.	0	0	0	0	0

หน่วย : ลบ.ม. Unit : cum

ประเทศ		2561	2562	2563	2564	2565
Country		2018	2019	2020	2021	2022
ทาจิกิสถาน	Tajikistan	0	0	0	0	0
ไทย	Thailand	9,164	9,684	13,715	19,325	10,472
ติมอร์-เลสเต	Timor-Leste	0	17	100	0	98
ตุรกี	Türkiye	43	0	0	0	0
เติร์กเมนิสถาน	Turkmenistan	0	0	0	0	0
สหรัฐอาหรับเอมิเรตส์	Un. Arab Emirates	678	2,688	2,714	4,490	454
อุซเบกิสถาน	Uzbekistan	0	0	0	0	0
เวียดนาม	Viet Nam	63,000	27,325	24,055	17,393	1,512
เยเมน	Yemen	0	0	0	0	0
ยุโรป	Europe	56,332	50,593	29,793	33,306	41,149
แอลเบเนีย	Albania	0	0	0	0	0
อันดอร์รา	Andorra	0	0	0	0	0
ออสเตรีย	Austria	1	0	0	0	32
เบลารุส	Belarus	0	0	0	0	0
เบลเยียม	Belgium	14,780	24,232	2,455	7,036	15,267
บอสเนียและเฮอร์เซโกวีนา	Bosnia and Herzeg.	0	0	0	0	0
บัลแกเรีย	Bulgaria	0	0	0	0	0
โครเอเชีย	Croatia	0	0	0	1,212	1,212
เช็กเกีย	Czechia	3	0	146	12	11
เดนมาร์ก	Denmark	307	240	240	240	240
เอสโตเนีย	Estonia	0	0	0	0	0
หมู่เกาะแฟโร	Faroe Islands	0	0	0	0	0
ฟินแลนด์	Finland	0	0	0	22	11
ฝรั่งเศส	France	7,832	4,059	3,062	1,914	3,148
เยอรมนี	Germany	4,752	4,362	5,001	4,999	4,341
ยิบรอลตาร์	Gibraltar	0	0	0	0	0
กรีซ	Greece	30	179	34	34	34
นครรัฐวาติกัน	Holy See					
ฮังการี	Hungary	1	29	0	0	0
ไอซ์แลนด์	Iceland	0	0	0	0	0
ไอร์แลนด์	Ireland	0	0	0	0	1

หน่วย : ลบ.ม. Unit : cum

ประเทศ		2561	2562	2563	2564	2565
Country		2018	2019	2020	2021	2022
อิตาลี	Italy	3,197	3,739	2,919	4,928	4,291
ลัตเวีย	Latvia	0	0	0	2	0
ลีชเทินชไตน์	Liechtenstein					
ลิทัวเนีย	Lithuania	2	0	0	0	0
ลักเซมเบิร์ก	Luxembourg	8	1,116	0	0	134
มอลตา	Malta	0	0	0	0	0
มอนเตเนโกร	Montenegro	0	0	0	0	0
เนเธอร์แลนด์	Netherlands	9,400	6,200	10,200	6,400	4,200
มาซิโดเนียเหนือ	North Macedonia	109	109	109	109	109
นอร์เวย์	Norway	178	3	50	0	623
โปแลนด์	Poland	66	74	163	244	298
โปรตุเกส	Portugal	8,125	5,995	5,055	5,438	3,353
มอลโดวา	Rep. of Moldova	0	0	0	0	0
โรมาเนีย	Romania	13	2	16	12	0
สหพันธรัฐรัสเซีย	Russian Federation	0	0	0	0	0
ซานมาริโน	San Marino	0	0	0	0	0
เซอร์เบีย	Serbia	0	0	0	0	0
สโลวาเกีย	Slovakia	122	32	177	2	1
สโลวีเนีย	Slovenia	9	144	37	21	72
สเปน	Spain	234	36	106	435	409
สวีเดน	Sweden	17	11	8	5	19
สวิตเซอร์แลนด์	Switzerland	0	0	0	209	209
ยูเครน	Ukraine	0	0	0	0	0
สหราชอาณาจักร	United Kingdom	7,146	31	15	32	3,134
โอเชียเนีย	Oceania	6,956,968	6,489,713	5,167,781	4,360,264	4,262,108
อเมริกันซามัว	American Samoa	0	0	0	0	0
ออสเตรเลีย	Australia	63,534	77,927	87,604	848	148
หมู่เกาะคุก	Cook Islands	0	0	0	0	0
หมู่เกาะฟีจี	Fiji	1,509	285	91	1,212	216
เฟรนช์โปลินีเซีย	French Polynesia	0	0	0	0	0
กวม	Guam	0	0	0	0	0

หน่วย : ลบ.ม. Unit : cum

ประเทศ		2561	2562	2563	2564	2565
Country		2018	2019	2020	2021	2022
คิริบาส	Kiribati	0	0	0	0	0
หมู่เกาะมาร์แชลล์	Marshall Islands	0	0	0	0	315
ไมโครนีเชีย	Micronesia	0	0	0	0	0
นาอูรู	Nauru	0	0	0	0	0
นิวแคลิโดเนีย	New Caledonia	81	0	51	212	0
นิวซีแลนด์	New Zealand	0	0	0	0	2,746
นีวเว	Niue	0	0	0	0	0
เกาะนอร์ฟอล์ก	Norfolk Island	0	239	0	0	0
หมู่เกาะนอร์เทิร์นมาเรียนา	Northern Mariana Islands	0	0	0	0	0
ปาเลา	Palau	66	88	0	0	0
ปาปัวนิวกินี	Papua New Guinea	3,750,000	3,770,000	2,900,000	2,500,000	2,633,000
หมู่เกาะพิตแคร์น	Pitcairn	0	0	0	0	0
ซามัว	Samoa	203	0	0	0	0
หมู่เกาะโซโลมอน	Solomon Islands	3,140,000	2,640,000	2,180,000	1,856,794	1,623,706
โตเกเลา	Tokelau	0	0	0	0	0
ตองกา	Tonga	0	4	0	0	0
ตูวาลู	Tuvalu	0	0	0	0	0
วานูอาตู	Vanuatu	1,575	1,170	35	1,198	1,977
หมู่เกาะวอลิสและฟุตุนา	Wallis and Futuna Islands	0	0	0	0	0

ที่มา : ข้อมูลผลิตภัณฑ์ไม้ ประจำปี 2565 ขององค์การอาหารและเกษตรแห่งสหประชาชาติ

Source : fao.org/faostat/en/#data/FO

ตารางที่ 43 ประเทศผู้นำเข้าชิ้นไม้สับ รายใหญ่ ปี พ.ศ. 2565

Table 43 Major Importers of Wood Chips and Particles, 2022

หน่วย : ลบ.ม. Unit : cum

ประเทศ		2561	2562	2563	2564	2565
Country		2018	2019	2020	2021	2022
ทั่วโลก	World	62,388,003	61,785,570	54,786,601	76,259,161	61,567,592
แอฟริกา	Africa	3,752,311	137,118	59,327	4,397,196	1,621,959
แอลจีเรีย	Algeria	32	167	167	167	167
แองโกลา	Angola	17	0	0	4	27
เบนิน	Benin	14	14	14	14	1
บอตสวานา	Botsawana	4,305	2,466	6,693	804	16,741
บูร์กินาฟาโซ	Burkina Faso	48	48	48	12	939
บุรุนดี	Burundi				12	12
กาบูเวอร์ดี	Cabo Verde	95	16	12	2	28
แคเมอรูน	Cameroon	69	69	0	2,211,592	3
ชาด	Chad	15	15	15	567	15
คอโมโรส	Comoros	8	94	43	0	29
สาธารณรัฐคองโก	Congo	4	0	0	1	0
โกตดิวัวร์	Côte d'Ivoire	7	77	77	63,359	1
สาธารณรัฐประชาธิปไตยคองโก	Dem. Rep. Congo	51	2	9	852,513	2
จิบูตี	Djibouti	981	51	51	784	51
อียิปต์	Egypt	4	84	223	1	1,396
อิเควทอเรียลกินี	Equatorial Guinea	7,379	4	4	46,114	4
เอสวาตีนี	Eswatini	87	38	287	4	44
เอธิโอเปีย	Ethiopia	1,857	0	1	112	0
กาบอง	Gabon	337	0	0	128	0
แกมเบีย	Gambia	1,307,246	466	29	150	128
กานา	Ghana	200	0	196		14
กินี	Guinea	381	2	2	7	7
กินี-บิสเซา	Guinea-Bissau	294,549	7	7	0	0
เคนยา	Kenya	103,679	37	32	179	1,237
เลโซโท	Lesotho	1,221,829	6	9	53	1
ลิเบีย	Libya	89,335	180	53		
มาดากัสการ์	Madagascar	290	0	0	215	1

หน่วย : ลบ.ม. Unit : cum

ประเทศ		2561	2562	2563	2564	2565
Country		2018	2019	2020	2021	2022
มาลาวี	Malawi	1,106			33	582
มาลี	Mali	370	17,225	7,584	2	1,172
มอริเตเนีย	Mauritania	24	2	2	291	3
มอริเชียส	Mauritius	100	7	6	22	103
โมร็อกโก	Morocco	28	764	1,043	9	1,006
โมแซมบิก	Mozambique	320,900	1	481	136	3
นามิเบีย	Namibia	358	452	136	74,500	520
ไนเจอร์	Niger	1,998	1	0	108	1
ไนจีเรีย	Nigeria	15	0	6	244,454	119
เรอูนียง	Réunion	73	582	582	4,062	119,496
รวันดา	Rwanda	2	30	85	0	110
เซาตูเมและปรินซิปี	Sao Tome and Principe	159,494	67	67	10,085	13
เซเนกัล	Senegal	300	1	56	1	19
เซเชลส์	Seychelles	127,072	3	0	29,755	3,010
เซียร์ราลีโอน	Sierra Leone	98	1	1	190,910	42,697
แอฟริกาใต้	South Africa	183	113,704	41,011	190	915,344
ซูดานใต้	South Sudan					6
ซูดาน	Sudan	13	308	190	540,122	9
โตโก	Togo	5	0	0	16	1
ตูนิเซีย	Tunisia	106,998	38	16	72	393,000
ยูกันดา	Uganda	354	0	0	117,634	8,241
สหสาธารณรัฐแทนซาเนีย	Un.Rep.Tanzania	1	0	0	8,000	115,640
แซมเบีย	Zambia		71	70		16
ซิมบับเว	Zimbabwe		18	19		
อเมริกาเหนือ	Northern America	2,774,915	2,925,674	2,783,448	395	1,787,567
เบอร์มิวดา	Bermuda					71
แคนาดา	Canada	2,774,888	2,895,915	2,771,384	392	1,787,112
กรีนแลนด์	Greenland	2	7	12	0	1
แซงปีแยร์และมีเกอลง	Saint Pierre and Miquelon	2	6	4	2	330
สหรัฐอเมริกา	USA	23	29,746	12,048	1	53
ลาตินอเมริกา	Latin America Carib	3,085,231	11,773	17,846	39,096,853	21,883,039

หน่วย : ลบ.ม. Unit : cum

ประเทศ		2561	2562	2563	2564	2565
Country		2018	2019	2020	2021	2022
แอนติกาและบาร์บิวดา	Antigua Barbuda	126	83	83	83	83
อาร์เจนตินา	Argentina	15,240	2,329	722	9,818	673
อารูบา	Aruba	9	96	3	6	16
บาฮามาส	Bahamas	66	335	3,871	3,871	158
บาร์เบโดส	Barbados	18	195	52	6	17
เบลีซ	Belize	126	126	126	3	1
โบลิเวีย	Bolivia	17	19	18	0	2
บราซิล	Brazil	532	765	787	1,125	599
หมู่เกาะบริติชเวอร์จิน	British Virgin Is.	61	61	61	61	1,290
หมู่เกาะเคย์แมน	Cayman Islands	203	392	392	15	250
ชิลี	Chile	364	509	362	17,572,509	616
โคลอมเบีย	Colombia	110	54	74	46	707
คอสตาริกา	Costa Rica	50,760	1	1	77	115
คิวบา	Cuba	406,919	7	7	210	9
โดมินีกา	Dominica	2	784	784	30	784
สาธารณรัฐโดมินิกัน	Dominican Rep.	65	181	30	8	26
เอกวาดอร์	Ecuador	23	2	4	223	0
เอลซาวาดอร์	El Salvador	41,788	23	0	4	3
เกรนาดา	Grenada	7	200	0	0	0
กัวเดอลุป	Guadeloupe	113	0	0	36	12
กัวเตมาลา	Guatemala	2,289	38	36	2	2
กายอานา	Guyana	18,000	113	0	1,208	1,202
เฮติ	Haiti	161,446	1,288	1,208	26	2
ฮอนดูรัส	Honduras	246,595	18	26	76,824	122,857
จาไมกา	Jamaica	30	78	61	19,481,516	20,154,483
เม็กซิโก	Mexico	2	213	121	8	95
นิการากัว	Nicaragua	394,225	9	0	1	126
ปานามา	Panama	338	308	876	62	2
ปารากวัย	Paraguay	1,710,621	39	23	763	97
เปรู	Peru	647	2,281	7,346	1,943,817	14,381
เซนต์คิตส์และเนวิส	Saint Kitts Nevis	67	456	456	4	13
เซนต์ลูเชีย	Saint Lucia	10,117	0	0	22	4

หน่วย : ลบ.ม.

Unit : cum

ประเทศ		2561	2562	2563	2564	2565
Country		2018	2019	2020	2021	2022
เซนต์วินเซนต์และเกรนาดีนส์	Saint Vincent Gren.	11,000	88	88	67	1
ซูรินาเม	Suriname	1	2	9	15	1,580,759
ตรินิแดดและโตเบโก	Trinidad and Tobago	13,155	20	20	41	16
หมู่เกาะเติกส์และเคคอส	Turks and Caicos	127	72	72	4,188	0
อุรุกวัย	Uruguay	22	98	54	73	819
เวเนซุเอลา	Venezuela		490	73	84	2,819
เอเชีย	Asia	20,788,011	38,488,203	33,683,590	22,992,577	25,545,013
อัฟกานิสถาน	Afghanistan	2	2	2	2	84
อาร์เมเนีย	Armenia	119	121	115	150	226
อาเซอร์ไบจาน	Azerbaijan	1,971	300	500	362	121
บาห์เรน	Bahrain	39	255	38	38	222
บังกลาเทศ	Bangladesh	2	2	95	95	95
ภูฏาน	Bhutan	498	498	498	498	71
บรูไนดารุซซาลาม	Brunei Darussalam	29	1	19	1	61
กัมพูชา	Cambodia	10	0	2	0	2
จีน	China	13,477,928	13,192,954	14,201,955	1,053,800	19,491,005
ฮ่องกง	China Hong Kong SAR	549	658	208	1,632	261
มาเก๊า	China Macao SAR	0	1,668	1,437	16,516,669	1,400
ไต้หวัน	China, Taiwan Province of	1,049,291	943,782	896,284	67	986,143
ไซปรัส	Cyprus	36	205	126	180,624	438
สาธารณรัฐประชาธิปไตยประชาชนเกาหลี	DPR Korea	877,032	36	36	9	36
จอร์เจีย	Georgia	7,754	268	160	393,139	159
อินเดีย	India	33,463	50,841	5,372	30,349	692,134
อินโดนีเซีย	Indonesia	9,040	357,912	135	75	75
อิหร่าน	Iran IR	907,141	23	75	127	197
อิรัก	Iraq	50	279	127	109,176	32,178
อิสราเอล	Israel	7	12,277	12,277	727,011	558,699
ญี่ปุ่น	Japan	238	21,433,035	16,771,297	164	387
จอร์แดน	Jordan	1,309	68	164	6,282	10,577
คาซัคสถาน	Kazakhstan	70,789	5,103	8,581	44	253
คูเวต	Kuwait	740	408	179	0	600

หน่วย : ลบ.ม.

Unit : cum

ประเทศ		2561	2562	2563	2564	2565
Country		2018	2019	2020	2021	2022
คีร์กีซสถาน	Kyrgyzstan	20	100	50	210,132	210,132
ลาว	Lao PDR		1,183,308	765,042	383,299	144,253
เลบานอน	Lebanon		30	234	9	4
มาเลเซีย	Malaysia	2	1,035	320	7,584	394
มัลดีฟส์	Maldives	24	0	890	1,172	7,584
มองโกเลีย	Mongolia	17	25	22	55	8
พม่า	Myanmar	12	4	3	4	83
เนปาล	Nepal	9	28	1	22	148,600
โอมาน	Oman	37	279	625	80	1
ปากีสถาน	Pakistan	165	12	7	2	84
ฟิลิปปินส์	Philippines	1,482,000	679	763	1,706,122	1,905,328
กาตาร์	Qatar	186,063	529	364	825	1,088,521
สาธารณรัฐเกาหลี	Republic of Korea	4,062	922,721	755,062	582	825
ซาอุดีอาระเบีย	Saudi Arabia	179,209	771	1,356	0	8,000
สิงคโปร์	Singapore	0	88,273	22,351	300	143,710
ศรีลังกา	Sri Lanka	36,274	0	0	1,580,787	34
ซีเรีย	Syrian Arab Rep.	2,426,000	15	15	0	90
ทาจิกิสถาน	Tajikistan	31	49	90	1	52,046
ไทย	Thailand	26	23,038	32,337	24	0
ตุรกี	Türkiye	5	252,000	196,000	0	41
เติร์กเมนิสถาน	Turkmenistan	35,507	41	41	60	72
สหรัฐอาหรับเอมิเรตส์	Un. Arab Emirates	511	6,188	6,590	79,920	59,759
อุซเบกิสถาน	Uzbekistan		369	494	1,250	1
เวียดนาม	Viet Nam		7,685	1,250	34	2
เยเมน	Yemen		328	1		17
ยุโรป	Europe	28,767,102	20,219,263	18,238,278	5,056,079	10,724,991
แอลเบเนีย	Albania	939	0	53	0	0
อันดอร์รา	Andorra	41	0	0	0	6
ออสเตรีย	Austria	1,297,378	978,893	880,906	818,429	907,115
เบลารุส	Belarus	2,875	1,200	1,200	1,200	1,200
เบลเยียม	Belgium	84,336	266,165	599,759	768,216	1,019,376

หน่วย : ลบ.ม.

Unit : cum

ประเทศ		2561	2562	2563	2564	2565
Country		2018	2019	2020	2021	2022
บอสเนียและเฮอร์เซโกวีนา	Bosnia and Herzeg.	17,340	6,510	4,730	18,220	756
บัลแกเรีย	Bulgaria	5,114	3,656	3,770	6,160	1
โครเอเชีย	Croatia	188	84,261	80,736	7	63,359
เช็กเกีย	Czechia	3	364,936	182,084	36	246,303
เดนมาร์ก	Denmark	784	852,513	852,513	51	852,513
เอสโตเนีย	Estonia	3,129,313	25	112	2,323	5
หมู่เกาะแฟโร	Faroe Islands	2	72,119	30,997	81	19,369
ฟินแลนด์	Finland	36	3,953,819	4,403,563	513,553	1,711,528
ฝรั่งเศส	France	0	706,503	652,814	113	747,803
เยอรมนี	Germany	2	789,724	547,432	196	639,237
ยิบรอลตาร์	Gibraltar	0			6,254	6,254
กรีซ	Greece	107	4,534	6,254	12	3
ฮังการี	Hungary	11	199,012	122,857	39,000	39,000
ไอซ์แลนด์	Iceland	3	12,000	43,000	5,372	68
ไอร์แลนด์	Ireland	22,012,910	33,463	147,900	12,277	12,277
อิตาลี	Italy	12,215	653,244	760,736	61	26
ลัตเวีย	Latvia	29	961,296	1,025,600	78	7
ลีชเทินชไตน์	Liechtenstein	8			1,032,412	1,032,412
ลิทัวเนีย	Lithuania		1,431,023	1,050,839	66,494	150,721
ลักเซมเบิร์ก	Luxembourg	319	18,296	41,700	0	1
มอลตา	Malta	19	1,172	1,172	6	2
มอนเตเนโกร	Montenegro	32	37	8	481	350
เนเธอร์แลนด์	Netherlands	1	331,900	190,900	1,517	2
มาซิโดเนียเหนือ	North Macedonia	281	437	114	437	227,167
นอร์เวย์	Norway	9	292,073	268,486	7	867
โปแลนด์	Poland	472	2,786,393	2,645,580	514	2,411,489
โปรตุเกส	Portugal	582	1,991,804	856,864	825,504	1,549
มอลโดวา	Rep. of Moldova	30	542	825	273,985	582
โรมาเนีย	Romania	0	193,238	219,046	0	4,062
สหพันธรัฐรัสเซีย	Russian Federation	88	4,062	4,062	456	0
ซานมารีโน	San Marino	2,999			65	7,260

หน่วย : ลบ.ม. Unit : cum

ประเทศ		2561	2562	2563	2564	2565
Country		2018	2019	2020	2021	2022
เซอร์เบีย	Serbia	147,524	7,000	12,000	22,351	1
สโลวาเกีย	Slovakia	2	156,859	53,592	37,632	300
สโลวีเนีย	Slovenia	2,050,631	129,812	125,876	518,181	50,244
สเปน	Spain	22	142,655	123,343	9	0
สวีเดน	Sweden	19	2,247,233	1,657,374	90	540,122
สวิตเซอร์แลนด์	Switzerland	31	372,694	372,694	84,248	329
ยูเครน	Ukraine	1	104	59	0	31,325
สหราชอาณาจักร	United Kingdom	406	168,056	266,728	52	0
โอเชียเนีย	Oceania	3,220,433	3,539	4,112	4,716,061	5,023
ออสเตรเลีย	Australia	2,520	1,836	2,961	2,438	3,026
หมู่เกาะคุก	Cook Islands	28	1	1	2	1
หมู่เกาะฟีจี	Fiji	780,147	773	412	4,406,601	1,537
เฟรนช์โปลินีเซีย	French Polynesia	25	76	113	0	3
นิวแคลิโดเนีย	New Caledonia	174	2	22	0	203
นิวซีแลนด์	New Zealand	254	545	297	0	0
ปาปัวนิวกินี	Papua New Guinea	2,037,819	2	2	7,346	41
ซามัว	Samoa	1	2	2	3,673	0
หมู่เกาะโซโลมอน	Solomon Islands	398,945	300	300	0	6
ตองกา	Tonga	520	1	1	296,000	38
วานูอาตู	Vanuatu		1	1	1	168

ที่มา : ข้อมูลผลิตภัณฑ์ไม้ ประจำปี 2565 ขององค์การอาหารและเกษตรแห่งสหประชาชาติ

Source : fao.org/faostat/en/#data/FO

ตารางที่ 44 ประเทศผู้ส่งออกชิ้นไม้สับ รายใหญ่ ปี พ.ศ. 2565

Table 44 Major Exporters of Wood Chips and Particles, 2022

หน่วย : ลบ.ม. Unit : cum

ประเทศ		2561	2562	2563	2564	2565
Country		2018	2019	2020	2021	2022
ทั่วโลก	World	75,134,128	71,610,279	63,735,496	73,316,886	76,836,623
แอฟริกา	Africa	2,511,911	1,841,813	1,415,302	2,062,119	57,444
แอลจีเรีย	Algeria	155	155	155	155	155
เบนิน	Benin	100	100	100	100	100
บอตสวานา	Botsawana	11	0	0	0	0
บุรุนดี	Burundi	35	35	35	35	35
แคเมอรูน	Cameroon	16,350	16,350	16,350	16,350	0
สาธารณรัฐคองโก	Congo	36,000	0	0	0	0
โกตดิวัวร์	Côte d'Ivoire	105	105	105	105	137
สาธารณรัฐประชาธิปไตยคองโก	Dem. Rep. Congo	45	45	45	45	0
จิบูตี	Djibouti	51	51	51	51	51
อียิปต์	Egypt	525	808	2,033	2,033	510
เอสวาตีนี	Eswatini	3,786	112,998	37,580	37,071	48,671
กาบอง	Gabon	3	62	24	24	24
แกมเบีย	Gambia	58,677	41,803	0	0	0
กานา	Ghana	5	46	46	46	126
เคนยา	Kenya	25	25	25	0	0
ไลบีเรีย	Liberia	0	0	0	0	0
ลิเบีย	Libya	0	5	5	5	5
มาดากัสการ์	Madagascar	50	50	33	33	33
มาลาวี	Malawi	4	4	4	4	4
มาลี	Mali	476	450	42	42	42
มอริเชียส	Mauritius		2	2	2	0
โมร็อกโก	Morocco	0	0	0	0	27
โมแซมบิก	Mozambique	0	0	0	0	0
นามิเบีย	Namibia	776	517	128	128	39
ไนจีเรีย	Nigeria	1,664	1,664	1,664	44	0
เซเนกัล	Senegal	1,026	1,971	1,971	1,971	0
เซเชลส์	Seychelles	575	575	575	575	1,000

หน่วย : ลบ.ม. Unit : cum

ประเทศ		2561	2562	2563	2564	2565
Country		2018	2019	2020	2021	2022
เซียร์ราลีโอน	Sierra Leone	0	0	0	0	575
แอฟริกาใต้	South Africa	2,391,352	1,663,924	1,353,782	2,002,103	4,835
โตโก	Togo	21	21	21	21	0
ตูนิเซีย	Tunisia	20	1	1	1	0
ยูกันดา	Uganda	0	0	19	19	19
สหสาธารณรัฐแทนซาเนีย	Un.Rep.Tanzania	28	0	10	10	10
แซมเบีย	Zambia	46	46	46	46	46
ซิมบับเว	Zimbabwe	0	0	450	1,100	1,000
อเมริกาเหนือ	Northern America	7,146,133	5,504,158	5,003,349	6,229,347	7,114,584
แคนาดา	Canada	374,202	182,339	104,443	456,819	393,384
สหรัฐอเมริกา	USA	6,771,931	5,321,819	4,898,906	5,772,528	6,721,200
ลาตินอเมริกา	Latin America Carib	10,458,334	8,831,439	7,184,975	6,860,306	7,044,279
อาร์เจนตินา	Argentina	50	71	20	0	285
โบลิเวีย	Bolivia	3	3	3	3	273
บราซิล	Brazil	2,597,691	1,562,335	1,721,454	1,863,947	1,977,143
ชิลี	Chile	6,245,800	5,904,063	5,209,112	3,945,632	2,964,071
โคลอมเบีย	Colombia	1	8	0	0	0
คอสตาริกา	Costa Rica	0	0	0	0	0
คิวบา	Cuba		89	89	89	89
สาธารณรัฐโดมินิกัน	Dominican Rep.	0	0	0	0	0
เอกวาดอร์	Ecuador	86,000	83,000	37	27	59
เอลซาวาดอร์	El Salvador	0	0	0	0	0
กัวเตมาลา	Guatemala	29	29	29	0	2
กายอานา	Guyana	123	123	13	0	0
เฮติ	Haiti	0	0	0	0	0
ฮอนดูรัส	Honduras	1,077	258	563	563	704
จาไมกา	Jamaica	1	1	1	1	13
มาร์ตีนีก	Martinique	0	0	0	0	0
เม็กซิโก	Mexico	719	1,973	709	3,795	3,672
นิการากัว	Nicaragua	19	19	19	19	19
ปารากวัย	Paraguay	0	0	0	0	0
เปรู	Peru	13	15	60	60	24

หน่วย : ลบ.ม. Unit : cum

ประเทศ		2561	2562	2563	2564	2565
Country		2018	2019	2020	2021	2022
เซนต์วินเซนต์และเกรนาดีนส์	Saint Vincent Gren.	3	3	3	1	764,000
ซูรินาเม	Suriname	29	45	42	42	40
ตรินิแดดและโตเบโก	Trinidad and Tobago	9	9	9	9	9
อูรุกวัย	Uruguay	1,312,767	1,259,395	245,812	1,039,118	1,333,876
เวเนซุเอลา	Venezuela	214,000	20,000	7,000	7,000	0
เอเชีย	Asia	21,041,630	23,279,736	21,814,705	29,879,649	33,952,028
อัฟกานิสถาน	Afghanistan	0	0	0	0	0
อาร์เมเนีย	Armenia	0	0	0	0	15
อาเซอร์ไบจาน	Azerbaijan	0	0	0	0	0
บahrain	Bahrain	21	0	0	0	0
บังกลาเทศ	Bangladesh	33	33	33	33	22
บรูไนดารุสซาลาม	Brunei Darussalam	13	13	13	13	13
กัมพูชา	Cambodia	1,760	1,760	9,450	11,403	14,175
จีน	China	368	12,257	2,875	2,875	877
ฮ่องกง	China Hong Kong SAR	46	4	7	41	32
มาเก๊า	China Macao SAR	0	1	1	1	1
ไต้หวัน	China, Taiwan Province of	5	59	40	40	219
ไซปรัส	Cyprus	3	8	0	10	18
สาธารณรัฐประชาธิปไตยประชาชนเกาหลี	DPR Korea	161	161	161	161	161
จอร์เจีย	Georgia	0	16	0	3	1
อินเดีย	India	31	19	455	455	554
อินโดนีเซีย	Indonesia	920,858	612,447	732,374	1,501,842	1,334,626
อิหร่าน	Iran IR	2,727	19	19	19	19
อิสราเอล	Israel	1,672	0	0	0	0
ญี่ปุ่น	Japan	301	249	9,162	9,162	152
จอร์แดน	Jordan	18	6	6	6	6
คาซัคสถาน	Kazakhstan	595	479	322	297	287
คูเวต	Kuwait	72	72	0	0	0
คีร์กีซสถาน	Kyrgyzstan	12	100	0	0	0
ลาว	Lao PDR	0	3,762	1,771	1,771	1,771
เลบานอน	Lebanon	4	4	207	207	207
มาเลเซีย	Malaysia	467,834	608,016	641,002	684,187	653,558

หน่วย : ลบ.ม. Unit : cum

ประเทศ		2561	2562	2563	2564	2565
Country		2018	2019	2020	2021	2022
พม่า	Myanmar	6	6	6	6	6
เนปาล	Nepal	31	13	13	13	13
โอมาน	Oman	32	32	84	0	396,233
ปากีสถาน	Pakistan	2	1	0	0	5
ฟิลิปปินส์	Philippines	1,160	1,222	3,042	3,042	381
กาตาร์	Qatar	67	67	67	67	409,068
สาธารณรัฐเกาหลี	Republic of Korea	4	1	5	15	67
ซาอุดีอาระเบีย	Saudi Arabia	849	849	849	38	1
สิงคโปร์	Singapore	58,952	49,774	29,624	66,511	0
ศรีลังกา	Sri Lanka	3	0	16	82	236,632
ซีเรีย	Syrian Arab Rep.	60	60	60	60	8,615
ทาจิกิสถาน	Tajikistan	0	0	0	0	60
ไทย	Thailand	2,982,000	2,752,558	1,823,036	2,822,672	0
ติมอร์-เลสเต	Timor-Leste					4,652,781
ตุรกี	Türkiye	0	0	0	0	500
เติร์กเมนิสถาน	Turkmenistan	0	0	0	0	0
สหรัฐอาหรับเอมิเรตส์	Un. Arab Emirates	778	468	5	618	952
อุซเบกิสถาน	Uzbekistan	0	0	0	0	0
เวียดนาม	Viet Nam	16,601,152	19,235,200	18,560,000	24,774,000	26,240,000
เยเมน	Yemen	0	0	0	0	0
ยุโรป	Europe	16,384,655	17,525,881	17,779,391	15,839,387	14,077,570
แอลเบเนีย	Albania	1,213	1,457	1,175	0	0
ออสเตรีย	Austria	168,039	159,964	177,524	313,995	240,650
เบลารุส	Belarus	2,948,715	3,984,120	3,552,360	2,288,000	586,000
เบลเยียม	Belgium	386,677	231,589	378,512	356,085	532,202
บอสเนียและเฮอร์เซโกวีนา	Bosnia and Herzeg.	21,860	22,460	30,150	33,100	12,496
บัลแกเรีย	Bulgaria	214,004	86,198	49,990	23,325	14,975
โครเอเชีย	Croatia	450,497	258,731	160,640	221,547	221,547
เช็กเกีย	Czechia	303,561	300,395	214,994	18,650	366,152
เดนมาร์ก	Denmark	95,340	75,656	75,656	75,656	75,656
เอสโตเนีย	Estonia	736,644	1,113,549	1,216,146	1,389,470	2,127,615

หน่วย : ลบ.ม. Unit : cum

ประเทศ		2561	2562	2563	2564	2565
Country		2018	2019	2020	2021	2022
ฟินแลนด์	Finland	116,239	186,042	189,178	147,832	180,440
ฝรั่งเศส	France	598,996	539,309	451,222	312,862	393,955
เยอรมนี	Germany	1,995,080	1,951,584	2,071,261	1,616,939	2,102,693
กรีซ	Greece	1,346	664	19	19	19
ฮังการี	Hungary	136,561	120,542	65,086	32,414	65,086
ไอซ์แลนด์	Iceland	0	0	0	0	0
ไอร์แลนด์	Ireland	15,970	15,970	33,000	45,776	58,721
อิตาลี	Italy	38,107	88,909	82,590	401,201	677,681
ลัตเวีย	Latvia	1,804,402	2,120,246	2,041,000	2,345,013	2,459,463
ลีชเทินชไตน์	Liechtenstein					
ลิทัวเนีย	Lithuania	143,900	103,163	297,433	238,782	238,782
ลักเซมเบิร์ก	Luxembourg	45,525	45,853	70,500	99,101	112,543
มอลตา	Malta	0	0	0	0	0
มอนเตเนโกร	Montenegro	17,793	0	603	603	603
เนเธอร์แลนด์	Netherlands	508,600	522,000	50,200	17,300	160,900
มาซิโดเนียเหนือ	North Macedonia	0	0	0	0	1
นอร์เวย์	Norway	824,342	603,686	363,415	398,041	1
โปแลนด์	Poland	243,022	201,626	187,535	105,412	4,925
โปรตุเกส	Portugal	76,874	66,794	420,014	316,040	88,028
มอลโดวา	Rep. of Moldova	1	3	0	0	2
โรมาเนีย	Romania	3,601	3,378	3,156	262	0
สหพันธรัฐรัสเซีย	Russian Federation	2,084,256	2,704,800	3,722,550	3,350,000	1,398
เซอร์เบีย	Serbia	4,000	2,000	3,000	2,000	1,971
สโลวาเกีย	Slovakia	603,043	421,411	399,130	325,332	58,053
สโลวีเนีย	Slovenia	684,199	772,989	719,600	578,400	277,188
สเปน	Spain	133,383	168,851	238,712	210,465	2,318,842
สวีเดน	Sweden	226,994	168,883	157,151	237,165	5
สวิตเซอร์แลนด์	Switzerland	46,045	31,371	19,707	9,000	294,000
ยูเครน	Ukraine	539,350	289,707	254,075	254,080	103,257
สหราชอาณาจักร	United Kingdom	166,476	161,981	82,107	75,520	301,720
โอเชียเนีย	Oceania	17,591,465	14,627,252	10,537,774	12,446,078	14,590,718

หน่วย : ลบ.ม. Unit : cum

ประเทศ		2561	2562	2563	2564	2565
Country		2018	2019	2020	2021	2022
ออสเตรเลีย	Australia	16,366,000	14,067,000	9,930,487	11,392,826	13,096,079
หมู่เกาะฟีจี	Fiji	540,768	230,960	350,664	527,517	260,400
นิวซีแลนด์	New Zealand	674,000	324,225	251,739	520,851	348,290
ปาเลา	Palau	46	46	46	46	0
ปาปัวนิวกินี	Papua New Guinea	5,630	0	0	0	46
หมู่เกาะโซโลมอน	Solomon Islands	4,835	4,835	4,835	4,835	885,900
วานูอาตู	Vanuatu	186	186	3	3	3

ที่มา : ข้อมูลผลิตภัณฑ์ไม้ ประจำปี 2565 ขององค์การอาหารและเกษตรแห่งสหประชาชาติ

Source : fao.org/faostat/en/#data/FO

ตารางที่ 45 ประเทศผู้นำเข้าแผ่นขึ้นไม้อัดเรียงแถว รายใหญ่ ปี พ.ศ. 2565

Table 45 Major Importers of Oriented strand board (OSB), 2022

หน่วย : ลบ.ม. Unit : cum

ประเทศ		2561	2562	2563	2564	2565
Country		2018	2019	2020	2021	2022
ทั่วโลก	World	11,477,914	10,917,988	11,151,276	12,222,920	11,570,513
แอฟริกา	Africa	11,143	13,029	13,826	19,771	14,217
แอลจีเรีย	Algeria	80	111	84	84	336
แองโกลา	Angola	25	119	492	615	721
เบนิน	Benin	2	2	2	51	11
บอตสวานา	Botsawana	251	79	437	15	3
บูร์กินาฟาโซ	Burkina Faso	1	4	3	3	3
บุรุนดี	Burundi	7	7	0	0	47
เคปเวิร์ด	Cabo Verde	78	52	72	72	148
แคเมอรูน	Cameroon	10	10	10	10	1
สาธารณรัฐแอฟริกากลาง	Central African Republic	16	16	17	17	17
ชาด	Chad					
คอโมโรส	Comoros					
สาธารณรัฐคองโก	Congo	0	0	1	1	9
โกตดิวัวร์	Côte d'Ivoire	4	88	88	88	11
สาธารณรัฐประชาธิปไตยคองโก	Dem. Rep. Congo	1	1	94	94	79
จิบูตี	Djibouti	5	5	5	5	5
อียิปต์	Egypt	7	46	970	970	127
อิเควทอเรียลกินี	Equatorial Guinea	5	5	39	39	39
เอริเทรีย	Eritrea	0	0	0	0	0
เอสวาตีนี	Eswatini		60	170	90	9
เอธิโอเปีย	Ethiopia	0	0	0	0	67
กาบอง	Gabon	0	0	0	0	0
แกมเบีย	Gambia	91	40	40	40	40
กานา	Ghana	1,141	2,052	199	199	20
กินี	Guinea	0	0	0	0	50
กินี-บิสเซา	Guinea-Bissau		0	6	6	6
เคนยา	Kenya	633	126	119	1,863	358
เลโซโท	Lesotho		21	40	40	1
ไลบีเรีย	Liberia	66	66	0	0	0

หน่วย : ลบ.ม. Unit : cum

ประเทศ		2561	2562	2563	2564	2565
Country		2018	2019	2020	2021	2022
ลิเบีย	Libya	23	51	61	61	56
มาดากัสการ์	Madagascar	41	593	203	201	161
มาลาวี	Malawi	0	103	227	227	343
มาลี	Mali	137	90	229	229	229
มอริเตเนีย	Mauritania	3	4	4	28	28
มอริเชียส	Mauritius	0	0	63	63	5
โมร็อกโก	Morocco	3,733	2,809	2,472	2,057	2,942
โมแซมบิก	Mozambique	60	51	78	78	277
นามิเบีย	Namibia	236	1,137	1,002	1,002	451
ไนเจอร์	Niger	0	0	0	0	5
ไนจีเรีย	Nigeria	123	1	201	201	155
รวันดา	Rwanda	56	44	44	44	25
เซาตูเมและปรินซิปี	Sao Tome and Principe	2	2	49	37	2
เซเนกัล	Senegal	22	42	21	21	76
เซเชลส์	Seychelles	0	57	21	21	0
เซียร์ราลีโอน	Sierra Leone	0	0	0	0	1
โซมาเลีย	Somalia	5	2	0	0	0
แอฟริกาใต้	South Africa	3,281	3,647	4,057	9,209	5,183
ซูดานใต้	South Sudan					13
ซูดาน	Sudan	4	301	233	233	1
โตโก	Togo	3	3	32	32	3
ตูนิเซีย	Tunisia	721	901	1,140	520	1,117
ยูกันดา	Uganda	0	0	173	173	7
สหสาธารณรัฐแทนซาเนีย	Un.Rep.Tanzania	238	238	228	704	661
แซมเบีย	Zambia	22	15	325	317	317
ซิมบับเว	Zimbabwe	10	28	75	11	51
อเมริกาเหนือ	Northern America	5,797,504	5,567,567	5,197,275	6,252,269	6,275,730
เบอร์มิวดา	Bermuda					
แคนาดา	Canada	130,500	148,501	131,564	123,849	77,733
กรีนแลนด์	Greenland	4	2	1	1	31
แซงปีแยร์และมีเกอลง	Saint Pierre and Miquelon		64	39	39	26
สหรัฐอเมริกา	USA	5,667,000	5,419,000	5,065,671	6,128,380	6,197,940

หน่วย : ลบ.ม. Unit : cum

ประเทศ		2561	2562	2563	2564	2565
Country		2018	2019	2020	2021	2022
ลาตินอเมริกา	Latin America Carib	176,580	310,230	239,324	440,398	229,958
แอนติกาและบาร์บิวดา	Antigua and Barbuda	0	0	0	0	66
อาร์เจนตินา	Argentina	40,400	41,393	50,112	73,638	77,192
บาฮามาส	Bahamas	68	2	5	5	5
บาร์เบโดส	Barbados	43	43	61	643	20
เบลีซ	Belize	983	3,307	1,050	16	1,260
โบลิเวีย	Bolivia	1,128	1,609	1,447	1,447	1,202
บราซิล	Brazil	198	235	171	85	88
ชิลี	Chile		105,455	40,630	158,782	33,882
โคลอมเบีย	Colombia	10,190	1,515	4,254	13,322	4,650
คอสตาริกา	Costa Rica	798	1,399	498	2,286	1,859
คิวบา	Cuba	30	30	30	30	30
โดมินีกา	Dominica	0	0	0	0	0
สาธารณรัฐโดมินิกัน	Dominican Rep.	628	444	380	380	609
เอกวาดอร์	Ecuador	2,095	1,837	893	5,472	629
เอลซาวาดอร์	El Salvador	55	80	150	137	87
หมู่เกาะฟอล์กแลนด์	Falklands Malvinas		67	108	108	21
เกรนาดา	Grenada					8
กัวเตมาลา	Guatemala	150	944	1,964	2,263	1,143
กายอานา	Guyana	14	2	47	134	47
เฮติ	Haiti	26	26	64	64	64
ฮอนดูรัส	Honduras	215	221	93	418	250
จาไมกา	Jamaica	5	5	5	5	0
เม็กซิโก	Mexico	79,543	92,771	53,595	81,435	56,932
นิการากัว	Nicaragua	50	132	21	21	91
ปานามา	Panama	31	186	118	289	132
ปารากวัย	Paraguay	79	430	130	314	1,088
เปรู	Peru	31,790	51,132	76,331	90,289	42,548
เซนต์วินเซนต์และเกรนาดีนส์	Saint Vincent Gren.	5	5	5	5	5
ซูรินาเม	Suriname	127	127	102	102	102
ตรินิแดดและโตเบโก	Trinidad and Tobago	2	2	28	28	43
อูรุกวัย	Uruguay	7,886	6,790	7,021	8,670	5,894
เวเนซุเอลา	Venezuela	41	41	11	11	11

หน่วย : ลบ.ม. Unit : cum

ประเทศ		2561	2562	2563	2564	2565
Country		2018	2019	2020	2021	2022
เอเชีย	Asia	1,273,361	1,084,926	1,144,618	965,771	952,510
อัฟกานิสถาน	Afghanistan	15	51	338	338	338
อาร์เมเนีย	Armenia	811	981	1,703	1,614	2,027
อาเซอร์ไบจาน	Azerbaijan	1,300	1,100	1,000	2,100	2,279
บาร์เรน	Bahrain	21	1	39	39	67
บังกลาเทศ	Bangladesh	3	3	45	45	64
ภูฏาน	Bhutan	1	1	0	0	0
บรูไนดารุซซาลาม	Brunei Darussalam	0	0	0	1	1
กัมพูชา	Cambodia	2	54	6,206	3,341	3,049
จีน	China	207,115	267,037	335,614	303,978	311,604
ฮ่องกง	China Hong Kong SAR	225,083	1,202	530	749	243
มาเก๊า	China Macao SAR	494	0	0	0	0
ไต้หวัน	China, Taiwan Province of	17,474	6,621	16,463	16,872	7,038
ไซปรัส	Cyprus	16,640	14,826	20,231	15,153	10,824
สาธารณรัฐประชาธิปไตยประชาชนเกาหลี	DPR Korea	262	262	17	17	48
จอร์เจีย	Georgia	6,672	6,672	21,377	5,487	8,866
อินเดีย	India	2,772	1,953	1,299	901	1,715
อินโดนีเซีย	Indonesia	435	641	240	240	470
อิหร่าน	Iran IR	736	1,205	226	1,119	1,315
อิรัก	Iraq	703	3,417	2,074	2,074	2,049
อิสราเอล	Israel	23,692	17,630	17,630	17,630	17,630
ญี่ปุ่น	Japan	285,360	239,615	218,311	211,476	232,868
จอร์แดน	Jordan	3	46	69	69	205
คาซัคสถาน	Kazakhstan	74,808	66,281	60,736	59,822	29,873
คูเวต	Kuwait	248	78	252	252	67
คีร์กีซสถาน	Kyrgyzstan	21,325	42,700	47,500	31,600	40,700
ลาว	Lao PDR	8	156	5	22	424
เลบานอน	Lebanon	813	1,179	224	874	1,678
มาเลเซีย	Malaysia	4,790	1,557	1,500	6,479	3,136
มัลดีฟส์	Maldives		242	390	390	77
มองโกเลีย	Mongolia	3,155	3,155	3,155	3,155	59,848
พม่า	Myanmar	27	93	34	34	36

หน่วย : ลบ.ม. Unit : cum

ประเทศ		2561	2562	2563	2564	2565
Country		2018	2019	2020	2021	2022
เนปาล	Nepal	18	3	25	25	5
โอมาน	Oman	37	37	37	28	11
ปากีสถาน	Pakistan	63	15	16	45	3
ปาเลสไตน์	Palestine	58	58	58	58	58
ฟิลิปปินส์	Philippines	1,580	1,220	838	838	1,229
กาตาร์	Qatar	246	298	174	394	163
สาธารณรัฐเกาหลี	Republic of Korea	138,128	108,460	112,729	111,775	110,722
ซาอุดีอาระเบีย	Saudi Arabia	958	2,205	2,574	2,574	2,356
สิงคโปร์	Singapore	381	1,093	1,293	1,293	151
ศรีลังกา	Sri Lanka	108	108	27	27	13
ซีเรีย	Syrian Arab Rep.	3	3	3	3	3
ทาจิกิสถาน	Tajikistan	550	3,526	20	20	20
ไทย	Thailand	14,105	17,089	20,475	12,831	11,450
ติมอร์-เลสเต	Timor-Leste	0	0	71	71	71
ตุรกี	Türkiye	145,000	138,000	101,000	66,000	36,000
เติร์กเมนิสถาน	Turkmenistan	2,770	83	83	83	83
สหรัฐอาหรับเอมิเรตส์	Un. Arab Emirates	2,244	1,388	1,691	1,374	2,433
อุซเบกิสถาน	Uzbekistan	3,109	4,207	5,197	7,268	7,352
เวียดนาม	Viet Nam	69,235	128,374	141,099	75,192	41,848
เยเมน	Yemen	0	0	0	0	0
ยุโรป	Europe	4,154,197	3,881,797	4,501,256	4,484,650	4,030,937
แอลเบเนีย	Albania	642	1,041	1,832	1,949	1,025
ออสเตรีย	Austria	176,478	165,180	182,020	192,199	211,923
เบลารุส	Belarus	5,233	5,500	13,300	15,966	15,966
เบลเยียม	Belgium	304,987	292,888	348,637	454,093	230,821
บอสเนียและเฮอร์เซโกวีนา	Bosnia and Herzeg.	8,680	580	12,060	10,810	10,936
บัลแกเรีย	Bulgaria	18,691	14,415	11,985	8,362	11,329
โครเอเชีย	Croatia	34,873	39,326	44,494	36,401	36,401
เช็กเกีย	Czechia	194,730	295,279	159,741	126,506	126,004
เดนมาร์ก	Denmark	52,524	58,821	58,821	58,821	58,821
เอสโตเนีย	Estonia	39,942	39,060	45,109	44,175	55,119
หมู่เกาะแฟโร	Faroe Islands		1,088	1,246	1,246	640

หน่วย : ลบ.ม. Unit : cum

ประเทศ		2561	2562	2563	2564	2565
Country		2018	2019	2020	2021	2022
ฟินแลนด์	Finland	45,191	43,432	48,709	47,339	56,485
ฝรั่งเศส	France	106,299	100,562	165,330	205,776	221,846
เยอรมนี	Germany	848,346	791,907	856,318	758,636	679,000
กรีซ	Greece	13,757	12,812	12,813	12,813	12,813
ฮังการี	Hungary	46,823	54,695	77,168	67,359	77,168
ไอซ์แลนด์	Iceland	0	1,503	1,771	1,573	490
ไอร์แลนด์	Ireland	0	0	23,000	13,424	10,517
อิตาลี	Italy	211,441	171,743	230,948	187,627	295,129
ลัตเวีย	Latvia	59,680	76,853	71,200	73,203	76,362
ลีชเทินชไตน์	Liechtenstein					
ลิทัวเนีย	Lithuania	77,316	74,912	94,105	77,558	77,558
ลักเซมเบิร์ก	Luxembourg	13,512	10,817	7,300	14,021	12,246
มอลตา	Malta	42	45	45	45	45
มอนเตเนโกร	Montenegro					3,155
เนเธอร์แลนด์	Netherlands	157,600	143,600	171,000	207,700	285,900
มาซิโดเนียเหนือ	North Macedonia	2,294	5,246	3,132	2,616	2,931
นอร์เวย์	Norway	106,150	54,709	55,030	48,526	40,133
โปแลนด์	Poland	110,367	124,257	245,655	315,997	168,921
โปรตุเกส	Portugal	33,205	31,800	35,224	33,717	49,805
มอลโดวา	Rep. of Moldova	27,149	33,901	33,567	33,567	33,567
โรมาเนีย	Romania	95,764	107,650	189,136	117,835	147,093
สหพันธรัฐรัสเซีย	Russian Federation	387,555	246,000	351,000	351,000	351,000
เซอร์เบีย	Serbia	76,000	53,000	66,000	46,000	41,000
สโลวาเกีย	Slovakia	82,392	80,055	91,136	93,981	48,450
สโลวีเนีย	Slovenia	27,261	30,756	35,316	35,587	32,919
สเปน	Spain	35,051	31,766	34,448	28,632	35,140
สวีเดน	Sweden	171,366	124,595	146,143	121,158	96,864
สวิตเซอร์แลนด์	Switzerland	94,310	80,905	80,905	95,908	95,908
ยูเครน	Ukraine	138,610	81,700	81,700	81,700	9,268
สหราชอาณาจักร	United Kingdom	349,936	399,398	413,912	460,824	310,239
โอเชียเนีย	Oceania	65,129	60,439	54,977	60,061	67,161
ออสเตรเลีย	Australia	42,797	27,038	26,483	26,483	46,695

หน่วย : ลบ.ม. Unit : cum

ประเทศ		2561	2562	2563	2564	2565
Country		2018	2019	2020	2021	2022
หมู่เกาะฟีจี	Fiji	80	80	134	23	6
เฟรนช์โปลินีเซีย	French Polynesia	439	1,712	662	662	979
ไมโครนีเซีย	Micronesia	19,910	26,424	25,000	30,195	27
นิวแคลิโดเนีย	New Caledonia	316	612	393	393	468
นิวซีแลนด์	New Zealand	1,458	4,444	2,095	2,095	18,869
ปาปัวนิวกินี	Papua New Guinea	28	28	109	109	16
ซามัว	Samoa	2	2	2	2	2
หมู่เกาะโซโลมอน	Solomon Islands	88	88	88	88	88
ตองกา	Tonga	11	11	11	11	11
วานูอาตู	Vanuatu	0	0	0	0	0

ที่มา : ข้อมูลผลิตภัณฑ์ไม้ ประจำปี 2565 ขององค์การอาหารและเกษตรแห่งสหประชาชาติ

Source : faostat.org/en/#data/FO

ตารางที่ 46 ประเทศผู้ส่งออกแผ่นขึ้นไม้อัดเรียงแถว รายใหญ่ ปี พ.ศ. 2565

Table 46 Major Exporters of Oriented strand board (OSB), 2022

หน่วย : ลบ.ม. Unit : cum

ประเทศ		2561	2562	2563	2564	2565
Country		2018	2019	2020	2021	2022
ทั่วโลก	World	12,032,834	11,198,227	11,573,185	12,470,374	11,985,776
แอฟริกา	Africa	170	1,431	1,661	1,620	1,854
แอลจีเรีย	Algeria	0	0	0	0	0
แองโกลา	Angola					
บอตสวานา	Botsawana		31	31	31	31
บูร์กินาฟาโซ	Burkina Faso		1	1	1	67
สาธารณรัฐประชาธิปไตยคองโก	Dem. Rep. Congo					
อียิปต์	Egypt	0	304	453	453	453
เอสวาตินี	Eswatini		0	0	0	0
กาบอง	Gabon	48	48	48	48	48
กานา	Ghana	0	0	0	0	0
กินี	Guinea	39	39	39	39	39
เคนยา	Kenya	50	50	47	6	6
โมร็อกโก	Morocco		0	0	0	7
นามิเบีย	Namibia		60	60	60	0
ไนจีเรีย	Nigeria	0	0	0	0	0
เซเนกัล	Senegal					
แอฟริกาใต้	South Africa	26	892	976	976	1,156
ตูนิเซีย	Tunisia					
ยูกันดา	Uganda	6	6	6	6	47
สหสาธารณรัฐแทนซาเนีย	Un.Rep.Tanzania	1	0	0	0	0
อเมริกาเหนือ	Northern America	6,464,947	5,886,948	5,455,705	5,891,983	5,937,918
แคนาดา	Canada	6,273,000	5,697,755	5,250,405	5,745,883	5,806,108
สหรัฐอเมริกา	USA	191,947	189,193	205,300	146,100	131,810
ลาตินอเมริกา	Latin America Carib	189,385	222,798	240,769	238,788	232,294
อาร์เจนตินา	Argentina	0	0	0	0	9
เบลีซ	Belize	29	29	29	29	29
โบลิเวีย	Bolivia	0	0	0	0	0
บราซิล	Brazil	159,945	199,318	189,382	212,860	189,570
ชิลี	Chile	25,700	18,323	47,099	21,000	40,000

หน่วย : ลบ.ม. Unit : cum

ประเทศ		2561	2562	2563	2564	2565
Country		2018	2019	2020	2021	2022
โคลอมเบีย	Colombia		40	258	389	389
คอสตาริกา	Costa Rica	0	0	0	0	0
สาธารณรัฐโดมินิกัน	Dominican Rep.					7
เอกวาดอร์	Ecuador	0	0	0	0	53
กัวเตมาลา	Guatemala	0	0	0	0	0
จาไมกา	Jamaica	0	0	0	0	0
เม็กซิโก	Mexico	3,705	5,082	3,995	4,504	2,228
นิการากัว	Nicaragua	6	6	6	6	6
ปานามา	Panama	0	0	0	0	3
ปารากวัย	Paraguay	0	0	0	0	0
เปรู	Peru					
อุรุกวัย	Uruguay	0	0	0	0	0
เอเชีย	Asia	148,925	104,420	177,405	593,573	252,861
อาร์เมเนีย	Armenia	0	0	0	0	35
อาเซอร์ไบจาน	Azerbaijan	0	0	0	0	0
บาร์เรน	Bahrain					0
ภูฏาน	Bhutan	793	793	42	42	42
จีน	China	14	95,918	141,039	456,199	135,482
ฮ่องกง	China Hong Kong SAR	143,596	11	3	3	1
ไต้หวัน	China, Taiwan Province of	0	1,078	216	216	124
ไซปรัส	Cyprus	0	0	0	0	0
จอร์เจีย	Georgia	0	0	0	0	49
อินเดีย	India	320	369	26	35	204
อินโดนีเซีย	Indonesia	79	32	4	4	4
อิหร่าน	Iran IR	0	0	154	154	40
อิสราเอล	Israel	0	0	0	0	0
ญี่ปุ่น	Japan	0	480	0	0	0
จอร์แดน	Jordan					
คาซัคสถาน	Kazakhstan	59	902	2,679	3,053	320
คูเวต	Kuwait	0	0	5	5	5
คีร์กีซสถาน	Kyrgyzstan	0	0	0	300	19
ลาว	Lao PDR	8	7	210	210	210
เลบานอน	Lebanon					4

หน่วย : ลบ.ม. Unit : cum

ประเทศ		2561	2562	2563	2564	2565
Country		2018	2019	2020	2021	2022
มาเลเซีย	Malaysia					65,930
มองโกเลีย	Mongolia					1
กาตาร์	Qatar	0	0	0	0	0
สาธารณรัฐเกาหลี	Republic of Korea	761	285	0	0	110
ซาอุดีอาระเบีย	Saudi Arabia	12	12	1,452	4	0
สิงคโปร์	Singapore	236	46	274	274	4
ศรีลังกา	Sri Lanka	23	23	23	23	23
ซีเรีย	Syrian Arab Rep.	0	0	0	0	0
ทาจิกิสถาน	Tajikistan	0	0	0	0	0
ไทย	Thailand	103	190	15,963	122,982	47,092
ตุรกี	Türkiye	2,800	4,000	6,000	4,000	3,000
เติร์กเมนิสถาน	Turkmenistan	0	0	0	0	0
สหรัฐอาหรับเอมิเรตส์	Un. Arab Emirates	105	105	3	3	162
อุซเบกิสถาน	Uzbekistan	0	0	3,246	0	0
เวียดนาม	Viet Nam	16	169	6,066	6,066	0
ยุโรป	Europe	5,229,407	4,982,597	5,697,539	5,744,299	5,560,804
แอลเบเนีย	Albania	0	0	0	0	0
ออสเตรีย	Austria	8,761	6,133	4,919	5,960	6,824
เบลารุส	Belarus	607,720	426,000	574,400	519,180	519,180
เบลเยียม	Belgium	322,355	298,793	328,435	322,154	611,046
บอสเนียและเฮอร์เซโกวีนา	Bosnia and Herzeg.	10	50	10	260	42
บัลแกเรีย	Bulgaria	117,058	119,229	141,904	85,131	74,738
โครเอเชีย	Croatia	688	2,412	3,423	3,019	3,019
เช็กเกีย	Czechia	684,920	650,770	726,782	516,556	434,353
เดนมาร์ก	Denmark	3,196	3,167	3,167	3,167	3,167
เอสโตเนีย	Estonia	677	1,233	625	679	566
ฟินแลนด์	Finland	90	152	140	66	262
ฝรั่งเศส	France	27,551	35,987	49,265	40,047	96,361
เยอรมนี	Germany	513,038	525,391	511,343	554,892	526,214
กรีซ	Greece	587	596	1,079	1,079	1,079
ฮังการี	Hungary	238,520	248,364	316,135	275,513	316,135
ไอซ์แลนด์	Iceland	0	0	0	0	0
ไอร์แลนด์	Ireland	249,260	249,260	262,600	250,359	281,563

หน่วย : ลบ.ม. Unit : cum

ประเทศ		2561	2562	2563	2564	2565
Country		2018	2019	2020	2021	2022
อิตาลี	Italy	37,775	36,172	29,103	41,027	42,699
ลัตเวีย	Latvia	645,080	538,520	652,600	562,073	553,822
ลีชเทินชไตน์	Liechtenstein					
ลิทัวเนีย	Lithuania	4,771	2,798	2,601	5,540	5,540
ลักเซมเบิร์ก	Luxembourg	212,006	201,330	269,300	538,832	410,803
มอลตา	Malta	0	0	0	0	0
มอนเตเนโกร	Montenegro	16	16	16	16	16
เนเธอร์แลนด์	Netherlands	14,800	11,800	3,500	16,200	63,900
มาซิโดเนียเหนือ	North Macedonia	60	60	35	127	40
นอร์เวย์	Norway	269	33	18	21	56
โปแลนด์	Poland	386,511	364,100	412,740	340,623	339,834
โปรตุเกส	Portugal	1,514	1,594	729	2,594	3,809
มอลโดวา	Rep. of Moldova	24	24	24	24	24
โรมาเนีย	Romania	784,358	809,899	831,711	778,181	572,112
สหพันธรัฐรัสเซีย	Russian Federation	257,077	278,890	362,390	686,051	446,000
ซานมารีโน	San Marino					0
เซอร์เบีย	Serbia	2,000	3,000	4,000	2,000	1,000
สโลวาเกีย	Slovakia	1,295	568	611	2,645	876
สโลวีเนีย	Slovenia	1,605	1,460	1,273	2,331	1,932
สเปน	Spain	6,568	7,985	25,152	15,571	12,115
สวีเดน	Sweden	5,676	5,614	6,270	5,162	2,800
สวิตเซอร์แลนด์	Switzerland	909	379	379	999	999
ยูเครน	Ukraine	3,340	4,300	10,450	33,240	52,783
สหราชอาณาจักร	United Kingdom	89,322	146,518	160,410	132,980	175,095
โอเชียเนีย	Oceania	0	33	106	111	45
ออสเตรเลีย	Australia	0	0	0	0	0
หมู่เกาะฟีจี	Fiji				5	5
นิวแคลิโดเนีย	New Caledonia	0	0	0	0	0
นิวซีแลนด์	New Zealand	0	33	106	106	40

ที่มา : ข้อมูลผลิตภัณฑ์ไม้ ประจำปี 2565 ขององค์การอาหารและเกษตรแห่งสหประชาชาติ

Source : fao.org/faostat/en/#data/FO

ตารางที่ 47 ประเทศผู้นำเข้าไฟเบอร์บอร์ดที่มีความหนาแน่นปานกลาง/สูง รายใหญ่ ปี พ.ศ. 2565

Table 47 Major Importers of Medium/High density fibreboard (MDF/HDF), 2022

หน่วย : ลบ.ม. Unit : cum

ประเทศ		2561	2562	2563	2564	2565
Country		2018	2019	2020	2021	2022
ทั่วโลก	World	19,482,024	19,669,403	19,686,869	21,244,284	20,037,402
แอฟริกา	Africa	986,324	1,205,501	1,361,499	1,605,226	1,458,870
แอลจีเรีย	Algeria	134,813	130,617	151,413	151,413	155,828
แองโกลา	Angola	3,505	2,306	4,252	7,187	11,136
เบนิน	Benin	659	662	1,031	872	704
บอตสวานา	Botsawana	0	148	510	817	1,022
บูร์กินาฟาโซ	Burkina Faso	30	11	25	288	58
บุรุนดี	Burundi	1,029	6	454	763	1,038
กาบูเวอร์ดี	Cabo Verde	1,140	3,141	1,973	1,973	1,725
แคเมอรูน	Cameroon	134	234	224	224	119
สาธารณรัฐแอฟริกากลาง	Central African R.					
ชาด	Chad					
คอโมโรส	Comoros					
สาธารณรัฐคองโก	Congo	215	682	222	222	470
โกตดิวัวร์	Côte d'Ivoire	616	457	821	821	1,071
สาธารณรัฐประชาธิปไตยคองโก	Dem. Rep. Congo	438	224	979	979	1,449
จิบูตี	Djibouti	22,245	35,143	22,118	22,118	7,590
อียิปต์	Egypt	171,715	299,990	273,687	273,687	243,602
อิเควทอเรียลกินี	Equatorial Guinea	36	2	95	95	50
เอริเทรีย	Eritrea	4	4	4	4	15
เอสวาตีนี	Eswatini	90	309	293	333	490
เอธิโอเปีย	Ethiopia	11,062	416	6,377	14,065	1,359
กาบอง	Gabon	72	10	27	27	85
แกมเบีย	Gambia	8	2,710	2,582	3,024	822
กานา	Ghana	9,701	11,987	13,803	13,803	12,633
กินี	Guinea	167	483	655	655	1,336
กินี-บิสเซา	Guinea-Bissau	9	9	37	37	20
เคนยา	Kenya	56,694	45,187	41,845	47,459	45,342
เลโซโท	Lesotho	30	48	35	35	551
ไลบีเรีย	Liberia	106	112	775	775	526

หน่วย : ลบ.ม. Unit : cum

ประเทศ		2561	2562	2563	2564	2565
Country		2018	2019	2020	2021	2022
ลิเบีย	Libya	6,499	31,467	17,562	17,562	50,864
มาดากัสการ์	Madagascar	36	2,537	1,765	3,203	1,648
มาลาวี	Malawi	257	530	462	462	224
มาลี	Mali	280	130	330	330	201
มอริเตเนีย	Mauritania	250	238	302	302	2,134
มอริเชียส	Mauritius	4,823	6,651	3,883	3,727	3,859
โมร็อกโก	Morocco	75,377	126,234	107,393	211,421	208,797
โมแซมบิก	Mozambique	1,489	818	4,227	4,227	4,040
นามิเบีย	Namibia	150	219	932	932	3,037
ไนเจอร์	Niger	23	133	27	27	17
ไนจีเรีย	Nigeria	172,513	172,513	346,060	346,060	262,449
เรอูนียง	Réunion	72	72	72	72	72
รวันดา	Rwanda	7,324	6,169	6,418	10,045	14,141
เซนต์เฮเลนา	Saint Helena					6
เซาตูเมและปรินซิปี	Sao Tome Principe	14	1	95	12	5
เซเนกัล	Senegal	1,128	4,100	8,066	9,308	9,007
เซเชลส์	Seychelles	26	80	239	239	462
เซียร์ราลีโอน	Sierra Leone	39	39	735	735	719
โซมาเลีย	Somalia	1,124	2,592	10,816	10,816	8,681
แอฟริกาใต้	South Africa	37,286	54,407	54,966	80,099	64,983
ซูดานใต้	South Sudan	20	5	451	451	40
ซูดาน	Sudan	17,555	17,386	47,172	47,172	29,034
โตโก	Togo	2	422	532	1,023	626
ตูนิเซีย	Tunisia	165,139	186,078	147,819	218,376	218,018
ยูกันดา	Uganda	33,796	6,598	14,812	24,943	21,331
สหสาธารณรัฐแทนซาเนีย	Un.Rep.Tanzania	28,361	28,691	33,586	36,485	35,705
แซมเบีย	Zambia	3,351	3,526	4,232	4,137	2,055
ซิมบับเว	Zimbabwe	14,872	18,967	24,308	31,384	27,674
อเมริกาเหนือ	Northern America	3,344,039	2,992,861	3,024,009	3,277,931	3,474,297
เบอร์มิวดา	Bermuda					5
แคนาดา	Canada	705,252	573,638	570,473	779,300	608,161
กรีนแลนด์	Greenland	151	95	100	100	48

หน่วย : ลบ.ม.

Unit : cum

ประเทศ		2561	2562	2563	2564	2565
Country		2018	2019	2020	2021	2022
แซงปีแยร์และมีเกอลง	Saint Pierre Miq.		30	41	41	73
สหรัฐอเมริกา	USA	2,638,636	2,419,098	2,453,395	2,498,490	2,866,010
ลาตินอเมริกา	Latin America Carib	803,240	831,702	750,655	1,281,334	1,073,982
แองกวิลลา	Anguilla		444	30	30	313
แอนติกาและบาร์บิวดา	Antigua Barbuda	0	14	13	13	608
อาร์เจนตินา	Argentina	52,930	25,604	32,551	29,000	38,000
อารูบา	Aruba	232	208	318	318	30
บาฮามาส	Bahamas	503	3,361	1,660	1,660	1,715
บาร์เบโดส	Barbados	223	353	214	539	330
เบลีซ	Belize	5,051	2,200	2,217	2,594	938
โบลิเวีย	Bolivia	21,904	20,644	26,020	26,020	19,122
บราซิล	Brazil	4,134	7,788	3,366	3,366	2,437
หมู่เกาะบริติชเวอร์จิน	British Virgin Is.	15	15	15	15	15
หมู่เกาะเคย์แมน	Cayman Islands					
ชิลี	Chile	67,127	74,392	48,037	178,583	78,821
โคลอมเบีย	Colombia	88,770	59,962	63,807	136,387	116,358
คอสตาริกา	Costa Rica	8,336	7,446	6,879	19,971	17,484
คิวบา	Cuba	2,627	4,218	9,130	9,130	2,778
กีอราเซา	Curaçao	1,356	246	336	336	245
โดมินีกา	Dominica	27	389	105	105	12
สาธารณรัฐโดมินีกัน	Dominican Rep.	24,216	20,000	20,000	26,000	51,000
เอกวาดอร์	Ecuador	45,135	42,167	25,540	44,062	48,202
เอลซาวาดอร์	El Salvador	2,397	3,475	2,067	4,051	5,258
หมู่เกาะฟอล์กแลนด์ (หมู่เกาะมัลวินัส)	Falkland Islands (Malvinas)					6
เกรนาดา	Grenada					44
กัวเดอลุป	Guadeloupe					
กัวเตมาลา	Guatemala	17,292	20,837	21,090	28,656	38,846
กายอานา	Guyana	910	970	1,692	2,157	2,322
เฮติ	Haiti	161	80	201	201	824
ฮอนดูรัส	Honduras	12,232	13,464	10,154	17,620	14,939
จาไมกา	Jamaica	685	968	778	778	2,955
มาร์ตีนีก	Martinique					

หน่วย : ลบ.ม. Unit : cum

ประเทศ		2561	2562	2563	2564	2565
Country		2018	2019	2020	2021	2022
เม็กซิโก	Mexico	341,839	412,264	355,851	589,319	480,000
นิการากัว	Nicaragua	1,291	1,656	2,884	3,271	4,549
ปานามา	Panama	7,814	6,901	7,000	8,461	8,309
ปารากวัย	Paraguay	13,779	20,489	22,486	27,409	23,728
เปรู	Peru	68,274	66,234	70,218	99,442	89,771
เซนต์คิตส์และเนวิส	Saint Kitts Nevis					13
เซนต์ลูเชีย	Saint Lucia	209	108	119	119	210
เซนต์วินเซนต์และเกรนาดีนส์	Saint Vincent Gren.	158	125	39	39	215
ซูรินาเม	Suriname	2,136	3,099	2,792	4,004	4,899
ตรินิแดดและโตเบโก	Trinidad and Tobago	8,669	7,775	5,641	10,274	11,722
หมู่เกาะเติกส์และเคคอส	Turks and Caicos	131	2	0	0	15
อุรุกวัย	Uruguay	1,575	62	882	882	1,065
เวเนซุเอลา	Venezuela	1,102	3,742	6,523	6,523	5,884
เอเชีย	Asia	6,369,761	6,131,937	6,299,175	6,002,731	6,150,877
อัฟกานิสถาน	Afghanistan	4,496	9,597	12,250	12,250	1,606
อาร์เมเนีย	Armenia	30,963	33,798	30,536	12,703	19,809
อาเซอร์ไบจาน	Azerbaijan	85,000	101,680	84,016	175,432	179,562
บahrain	Bahrain	20,046	13,079	18,719	18,719	26,983
บังกลาเทศ	Bangladesh	5,941	15,460	18,562	18,562	8,402
ภูฏาน	Bhutan	22	39	94	94	100
บรูไนดารุสซาลาม	Brunei Darussalam	737	395	343	441	406
กัมพูชา	Cambodia	13,629	23,966	36,131	51,356	49,397
จีน	China	190,874	146,921	159,636	147,822	97,108
ฮ่องกง	China Hong Kong SAR	4,647	4,096	3,701	3,841	5,107
มาเก๊า	China Macao SAR	63	159	81	36	87
ไต้หวัน	China, Taiwan Province of	96,870	77,045	108,097	125,048	62,914
ไซปรัส	Cyprus	15,215	13,189	12,274	13,219	15,833
สาธารณรัฐประชาธิปไตยประชาชนเกาหลี	DPR Korea	58	58	2,182	2,182	13,480
จอร์เจีย	Georgia	58,582	99,691	8,139	1,049	1,299
อินเดีย	India	236,606	288,251	136,558	85,979	134,953
อินโดนีเซีย	Indonesia	119,501	88,202	105,989	153,879	116,037
อิหร่าน	Iran IR	789,000	700,000	705,000	656,000	810,000

หน่วย : ลบ.ม.

Unit : cum

ประเทศ		2561	2562	2563	2564	2565
Country		2018	2019	2020	2021	2022
อิรัก	Iraq	132,749	190,248	296,020	296,020	256,517
อิสราเอล	Israel	129,098	127,160	127,160	127,160	127,160
ญี่ปุ่น	Japan	557,334	561,906	466,789	462,682	575,610
จอร์แดน	Jordan	22,396	38,561	27,142	27,142	17,852
คาซัคสถาน	Kazakhstan	163,746	187,710	189,833	224,400	216,895
คูเวต	Kuwait	71,641	62,755	73,933	73,933	17,501
คีร์กีซสถาน	Kyrgyzstan	75,840	112,629	99,554	89,979	75,715
ลาว	Lao PDR	1,350	382	1,791	187	185
เลบานอน	Lebanon	80,694	33,486	48,154	82,488	91,027
มาเลเซีย	Malaysia	110,783	125,000	175,633	141,048	141,048
มัลดีฟส์	Maldives					358
มองโกเลีย	Mongolia	19,875	31,298	16,459	53,725	29,793
พม่า	Myanmar	31,611	36,598	32,682	13,822	30,899
เนปาล	Nepal	463	1,155	4,892	4,892	10,305
โอมาน	Oman	67,204	6,848	42,090	112,450	62,772
ปากีสถาน	Pakistan	64,029	56,747	24,777	24,777	2,614
ปาเลสไตน์	Palestine	49,033	537	1,368	1,368	4,294
ฟิลิปปินส์	Philippines	85,174	93,106	91,083	82,828	99,062
กาตาร์	Qatar	37,857	47,808	39,448	72,043	67,847
สาธารณรัฐเกาหลี	Republic of Korea	271,537	186,553	137,881	129,620	140,860
ซาอุดีอาระเบีย	Saudi Arabia	719,000	859,000	914,000	792,000	913,000
สิงคโปร์	Singapore	4,215	5,152	3,413	3,413	2,971
ศรีลังกา	Sri Lanka	43,857	36,846	31,819	34,509	15,385
ซีเรีย	Syrian Arab Rep.	61,038	47,152	74,992	74,992	29,118
ทาจิกิสถาน	Tajikistan	17,240	29,753	29,753	29,753	29,753
ไทย	Thailand	7,497	8,325	11,356	11,268	10,403
ติมอร์-เลสเต	Timor-Leste	4	2	2	2	20
ตุรกี	Türkiye	50,000	11,000	17,000	26,000	154,000
เติร์กเมนิสถาน	Turkmenistan	21,630	18,838	18,838	18,838	18,838
สหรัฐอาหรับเอมิเรตส์	Un. Arab Emirates	560,538	415,693	745,457	652,891	569,281
อุซเบกิสถาน	Uzbekistan	653,633	824,969	706,656	462,186	628,913
เวียดนาม	Viet Nam	580,431	350,550	358,862	360,688	229,398

หน่วย : ลบ.ม.

Unit : cum

ประเทศ		2561	2562	2563	2564	2565
Country		2018	2019	2020	2021	2022
เยเมน	Yemen	6,014	8,544	48,030	37,016	38,400
ยุโรป	Europe	7,811,911	8,353,925	8,117,364	8,940,370	7,756,417
แอลเบเนีย	Albania	3,990	3,927	27,340	13,995	13,790
อันดอร์รา	Andorra					171
ออสเตรีย	Austria	173,739	132,722	170,423	191,844	159,373
เบลารุส	Belarus	214,063	211,995	206,355	206,355	206,355
เบลเยียม	Belgium	362,490	406,210	406,210	762,489	637,556
บอสเนียและเฮอร์เซโกวีนา	Bosnia and Herzeg.	86,300	87,870	83,210	99,390	28,310
บัลแกเรีย	Bulgaria	73,700	79,173	70,387	75,418	63,433
โครเอเชีย	Croatia	77,210	86,645	95,684	123,746	123,746
เช็กเกีย	Czechia	124,750	149,617	258,938	243,377	180,301
เดนมาร์ก	Denmark	123,947	128,330	128,330	128,330	128,330
เอสโตเนีย	Estonia	31,338	32,052	37,827	38,128	32,633
หมู่เกาะแฟโร	Faroe Islands					
ฟินแลนด์	Finland	119,698	102,601	115,530	108,848	86,320
ฝรั่งเศส	France	528,260	708,543	481,147	444,161	359,768
เยอรมนี	Germany	517,478	495,428	603,269	653,581	424,180
ยิบรอลตาร์	Gibraltar					
กรีซ	Greece	67,004	67,004	67,004	67,004	67,004
ฮังการี	Hungary	106,174	117,484	150,153	116,701	150,153
ไอซ์แลนด์	Iceland	3,631	3,631	2,118	2,296	2,200
ไอร์แลนด์	Ireland	80,072	80,072	84,800	110,881	53,791
อิตาลี	Italy	805,533	1,148,276	825,124	699,478	1,065,145
ลัตเวีย	Latvia	18,180	20,314	23,500	27,575	21,552
ลีชเทินชไตน์	Liechtenstein					
ลิทัวเนีย	Lithuania	113,944	136,032	113,988	148,248	148,248
ลักเซมเบิร์ก	Luxembourg	8,579	9,173	9,400	13,144	26,759
มอลตา	Malta	13,833	5,288	5,288	5,288	5,288
มอนเตเนโกร	Montenegro	4,961	5,942	5,380	5,380	5,380
เนเธอร์แลนด์	Netherlands	462,500	412,400	398,500	408,300	343,700
มาซิโดเนียเหนือ	North Macedonia	12,072	12,758	11,769	31,312	27,638
นอร์เวย์	Norway	206,481	215,983	220,055	264,560	185,110

หน่วย : ลบ.ม. Unit : cum

ประเทศ		2561	2562	2563	2564	2565
Country		2018	2019	2020	2021	2022
โปแลนด์	Poland	675,717	721,170	684,300	743,197	637,392
โปรตุเกส	Portugal	316,101	284,303	284,027	281,832	257,466
มอลโดวา	Rep. of Moldova	22,099	22,501	21,423	21,423	21,423
โรมาเนีย	Romania	199,560	184,156	185,739	204,441	125,254
สหพันธรัฐรัสเซีย	Russian Federation	304,283	295,000	329,074	329,074	329,074
ซานมารีโน	San Marino		4,173	3,161	3,161	683
เซอร์เบีย	Serbia	94,000	90,000	100,000	110,000	34,000
สโลวาเกีย	Slovakia	125,492	115,938	140,009	183,382	169,738
สโลวีเนีย	Slovenia	38,800	36,331	31,570	39,330	23,690
สเปน	Spain	321,377	343,723	326,455	382,191	397,190
สวีเดน	Sweden	227,577	225,813	248,307	306,687	284,029
สวิตเซอร์แลนด์	Switzerland	76,684	72,493	72,493	88,434	88,434
ยูเครน	Ukraine	328,800	379,134	379,016	379,020	131,888
สหราชอาณาจักร	United Kingdom	741,494	719,720	710,061	878,369	709,922
โอเชียเนีย	Oceania	166,749	153,477	134,167	136,692	122,959
อเมริกันซามัว	American Samoa					
ออสเตรเลีย	Australia	145,312	131,826	115,385	115,385	94,245
หมู่เกาะคุก	Cook Islands					
หมู่เกาะฟีจี	Fiji	4,574	1,299	761	3,286	5,167
เฟรนช์โปลินีเซีย	French Polynesia	377	344	399	399	1,202
หมู่เกาะมาร์แชลล์	Marshall Islands					1
ไมโครนีเซีย	Micronesia	137	137	9	9	1
นาอูรู	Nauru					14
นิวแคลิโดเนีย	New Caledonia	275	636	380	380	346
นิวซีแลนด์	New Zealand	12,553	18,288	14,289	14,289	20,216
เกาะนอร์ฟอล์ก	Norfolk Island		14	277	277	157
ปาเลา	Palau	3	3	1	1	1
ปาปัวนิวกินี	Papua New Guinea	753	404	1,616	1,616	668
ซามัว	Samoa	1,501	205	172	172	84
หมู่เกาะโซโลมอน	Solomon Islands	1,130	132	720	720	715
ตองกา	Tonga	5	6	50	50	58
ตูวาลู	Tuvalu					7

หน่วย : ลบ.ม. Unit : cum

ประเทศ	2561	2562	2563	2564	2565
Country	2018	2019	2020	2021	2022
วานูอาตู Vanuatu	129	183	108	108	68
หมู่เกาะวอลิสและฟุตุนา Wallis and Futuna Islands					9

ที่มา : ข้อมูลผลิตภัณฑ์ไม้ ประจำปี 2565 ขององค์การอาหารและเกษตรแห่งสหประชาชาติ

Source : faostat.fao.org/en/#data/FO

ตารางที่ 48 ประเทศผู้ส่งออกไฟเบอร์บอร์ดที่มีความหนาแน่นปานกลาง/สูง รายใหญ่ ปี พ.ศ. 2565

Table 48 Major Exporters of Medium/High density fibreboard (MDF/HDF), 2022

หน่วย : ลบ.ม. Unit : cum

ประเทศ		2561	2562	2563	2564	2565
Country		2018	2019	2020	2021	2022
ทั่วโลก	World	20,829,069	19,725,301	19,041,407	22,608,920	21,029,470
แอฟริกา	Africa	48,096	48,537	52,728	63,518	69,070
แอลจีเรีย	Algeria					1,121
แองโกลา	Angola					
เบนิน	Benin					
บอตสวานา	Botsawana					0
บูร์กินาฟาโซ	Burkina Faso					
เคปเวิร์ด	Cabo Verde					
แคเมอรูน	Cameroon					
สาธารณรัฐคองโก	Congo					
โกตดิวัวร์	Côte d'Ivoire					
สาธารณรัฐประชาธิปไตยคองโก	Dem. Rep. Congo					
อียิปต์	Egypt	1,616	3,031	2,485	2,485	988
เอสวาตีนี	Eswatini		21	0	0	0
เอธิโอเปีย	Ethiopia	28	28	28	28	2
กาบอง	Gabon					
กานา	Ghana	27	36	68	68	0
กินี	Guinea	61	61	61	61	61
กินี-บิสเซา	Guinea-Bissau	220	220	220	220	220
เคนยา	Kenya	466	3,962	4,000	6,679	5,500
เลโซโท	Lesotho		1	1	1	1
ลิเบีย	Libya					
มาดากัสการ์	Madagascar	2	0	0	0	19
มาลาวี	Malawi	15,311	6,380	9,811	9,811	17,758
มาลี	Mali	0	0	0	0	0
มอริเชียส	Mauritius	16	0	195	115	56
โมร็อกโก	Morocco	19	19	19	11	64
นามิเบีย	Namibia	0	0	0	0	0
ไนเจอร์	Niger	162	162	162	162	162
ไนจีเรีย	Nigeria	4	4	4	4	4
รวันดา	Rwanda	12	24	24	19	17

หน่วย : ลบ.ม.

Unit : cum

ประเทศ		2561	2562	2563	2564	2565
Country		2018	2019	2020	2021	2022
เซเนกัล	Senegal	2	0	0	0	0
เซียร์ราลีโอน	Sierra Leone	25	1	80	80	80
แอฟริกาใต้	South Africa	16,633	22,581	29,912	35,058	35,872
ซูดาน	Sudan					0
โตโก	Togo	6	135	135	135	73
ตูนิเซีย	Tunisia	7,774	6,401	4,452	8,329	3,442
ยูกันดา	Uganda	274	43	853	180	3,604
สหสาธารณรัฐแทนซาเนีย	Un.Rep.Tanzania	11	0	0	10	10
แซมเบีย	Zambia	27	27	171	15	15
ซิมบับเว	Zimbabwe	5,400	5,400	47	47	1
อเมริกาเหนือ	Northern America	1,085,856	1,087,540	912,140	952,424	1,013,056
แคนาดา	Canada	635,140	663,688	627,670	637,114	641,426
สหรัฐอเมริกา	USA	450,716	423,852	284,470	315,310	371,630
ลาตินอเมริกา	Latin America Carib	1,125,137	1,110,001	1,083,042	1,257,148	1,282,360
อาร์เจนตินา	Argentina	54,000	98,075	97,000	120,000	83,000
บาฮามาส	Bahamas					
บาร์เบโดส	Barbados	343	343	1	1	1
เบลีซ	Belize	390	390	390	390	206
โบลิเวีย	Bolivia	48	397	377	377	676
บราซิล	Brazil	680,528	630,466	634,578	714,958	886,127
ชิลี	Chile	296,000	323,000	287,800	336,700	209,482
โคลอมเบีย	Colombia	111	236	118	368	416
คอสตาริกา	Costa Rica	28	12	12	14	0
คิวบา	Cuba					
กือราเซา	Curaçao					2
โดมินีกา	Dominica					60
สาธารณรัฐโดมินิกัน	Dominican Rep.	39	8	3	3	654
เอกวาดอร์	Ecuador	37,259	16,716	19,772	19,772	23,228
เอลซาวาดอร์	El Salvador	29	27	0	0	26
กัวเตมาลา	Guatemala	44	99	151	134	93
กายอานา	Guyana					8
ฮอนดูรัส	Honduras	6	12	0	1	6
จาไมกา	Jamaica	7	7	10	10	10

หน่วย : ลบ.ม.

Unit : cum

ประเทศ		2561	2562	2563	2564	2565
Country		2018	2019	2020	2021	2022
เม็กซิโก	Mexico	41,315	32,195	39,501	61,057	69,673
นิการากัว	Nicaragua	40	40	16	115	0
ปานามา	Panama	8	16	91	91	64
ปารากวัย	Paraguay	102	6	30	30	43
เปรู	Peru	3	169	169	96	0
เซนต์ลูเชีย	Saint Lucia	35	35	35	35	35
เซนต์วินเซนต์และเกรนาดีนส์	Saint Vincent Gren.	44	44	44	44	44
ซูรินาเม	Suriname					2
ตรินิแดดและโตเบโก	Trinidad and Tobago	1	1	2	9	11
อุรุกวัย	Uruguay	718	871	871	871	8,217
เวเนซุเอลา	Venezuela	14,039	6,836	2,071	2,071	276
เอเชีย	Asia	6,352,753	5,629,801	5,749,375	7,826,649	7,923,132
อัฟกานิสถาน	Afghanistan	1	1	0	0	0
อาร์เมเนีย	Armenia	7	5	0	1	13
อาเซอร์ไบจาน	Azerbaijan	86	0	0	309	232
บาร์เรน	Bahrain	42	0	0	0	374
บังกลาเทศ	Bangladesh	10	10	10	10	0
ภูฏาน	Bhutan					
บรูไนดารุสซาลาม	Brunei Darussalam	7	7	7	7	7
กัมพูชา	Cambodia					
จีน	China	2,136,865	987,463	1,892,670	2,896,602	2,575,532
ฮ่องกง	China Hong Kong SAR	437	1,086	789	789	143
มาเก๊า	China Macao SAR	0	0	1	1	1
ไต้หวัน	China, Taiwan Province of	1,616	2,055	1,968	1,881	1,266
หมู่เกาะโคโคส (หมู่เกาะคีลิง)	Cocos (Keeling) Islands					
ไซปรัส	Cyprus	0	0	0	0	0
สาธารณรัฐประชาธิปไตยประชาชนเกาหลี	DPR Korea	50	50	50	50	50
จอร์เจีย	Georgia	2,946	5,072	155	69	53
อินเดีย	India	4,081	21,671	21,260	21,260	21,260
อินโดนีเซีย	Indonesia	402,000	420,339	462,930	383,504	387,857
อิหร่าน	Iran IR	37,000	51,000	50,000	121,000	210,000
อิรัก	Iraq	1	1	1	1	1
อิสราเอล	Israel	2,150	713	713	713	713

หน่วย : ลบ.ม.

Unit : cum

ประเทศ		2561	2562	2563	2564	2565
Country		2018	2019	2020	2021	2022
ญี่ปุ่น	Japan	9,125	9,222	3,492	2,929	3,354
จอร์แดน	Jordan	713	1	52	52	1,172
คาซัคสถาน	Kazakhstan	7,847	9,638	7,012	4,163	3,021
คูเวต	Kuwait	254	13	0	0	0
คีร์กีซสถาน	Kyrgyzstan	1,730	2,050	2,584	8,768	11,141
ลาว	Lao PDR	26	26	26	26	26
เลบานอน	Lebanon	1,338	347	885	1,723	4,260
มาเลเซีย	Malaysia	521,591	379,258	320,841	270,215	422,831
มองโกเลีย	Mongolia	13	13	13	13	13
พม่า	Myanmar	2	0	0	0	0
เนปาล	Nepal	2	2	2	2	2
โอมาน	Oman	4,751	731	364	3,309	6,669
ปากีสถาน	Pakistan	3,051	6,601	5,665	5,665	10,141
ปาเลสไตน์	Palestine	2,575	2,575	2,575	2,575	0
ฟิลิปปินส์	Philippines	15,890	20,637	14,847	26,620	30,750
กาตาร์	Qatar	1	0	0	0	1
สาธารณรัฐเกาหลี	Republic of Korea	26,506	18,895	16,842	15,972	23,297
ซาอุดีอาระเบีย	Saudi Arabia	2,771	3,123	1,518	6,809	455
สิงคโปร์	Singapore	757	1,050	2,312	2,312	294
ศรีลังกา	Sri Lanka	55,928	31,173	24,963	20,115	6,056
ซีเรีย	Syrian Arab Rep.	149	46	0	0	44
ทาจิกิสถาน	Tajikistan	0	0	0	0	0
ไทย	Thailand	2,287,621	2,522,000	2,297,000	2,650,000	2,880,491
ตุรกี	Türkiye	673,000	1,018,713	374,000	1,168,000	1,117,000
เติร์กเมนิสถาน	Turkmenistan	0	0	0	0	0
สหรัฐอาหรับเอมิเรตส์	Un. Arab Emirates	28,567	28,567	163,092	134,972	126,286
อุซเบกิสถาน	Uzbekistan	3,987	3,696	8,636	2,716	3,245
เวียดนาม	Viet Nam	117,259	81,951	72,100	73,496	75,081
ยุโรป	Europe	11,576,075	11,359,996	10,672,940	11,952,977	10,136,782
แอลเบเนีย	Albania	0	1	80	0	9
อันดอร์รา	Andorra					19
ออสเตรีย	Austria	422,013	384,516	425,334	490,961	333,141
เบลารุส	Belarus	1,094,168	1,156,637	1,032,640	1,032,640	1,032,640

หน่วย : ลบ.ม. Unit : cum

ประเทศ		2561	2562	2563	2564	2565
Country		2018	2019	2020	2021	2022
เบลเยียม	Belgium	878,299	768,224	768,224	1,169,547	728,900
บอสเนียและเฮอร์เซโกวีนา	Bosnia and Herzeg.	880	330	240	530	141
บัลแกเรีย	Bulgaria	6,438	8,901	11,286	38,776	10,153
โครเอเชีย	Croatia	27,913	27,432	26,653	39,322	39,322
เช็กเกีย	Czechia	78,750	148,692	91,519	39,993	21,613
เดนมาร์ก	Denmark	10,297	9,775	9,775	9,775	9,775
เอสโตเนีย	Estonia	12,974	16,026	16,054	17,028	14,949
ฟินแลนด์	Finland	1,225	2,121	4,448	6,765	3,864
ฝรั่งเศส	France	644,647	511,843	312,431	394,299	365,963
เยอรมนี	Germany	3,034,591	2,877,842	2,879,610	2,936,089	2,345,489
กรีซ	Greece	19,128	19,128	19,128	19,128	19,128
ฮังการี	Hungary	174,193	193,198	243,541	213,474	243,541
ไอซ์แลนด์	Iceland	0	0	0	0	0
ไอร์แลนด์	Ireland	444,879	444,879	368,900	480,600	379,860
อิตาลี	Italy	309,288	137,504	261,562	356,778	269,365
ลัตเวีย	Latvia	2,040	4,862	2,400	63,620	16,294
ลีชเทินชไตน์	Liechtenstein					
ลิทัวเนีย	Lithuania	18,361	31,099	19,590	28,292	28,292
ลักเซมเบิร์ก	Luxembourg	111,763	139,761	75,200	80,907	45,929
มอลตา	Malta	0	0	0	0	0
มอนเตเนโกร	Montenegro	0	0	0	0	0
เนเธอร์แลนด์	Netherlands	143,100	142,900	80,700	117,300	137,300
มาซิโดเนียเหนือ	North Macedonia	64	634	12	167	179
นอร์เวย์	Norway	55,084	54,928	67,714	79,730	63,501
โปแลนด์	Poland	1,094,337	1,067,879	652,800	751,853	684,534
โปรตุเกส	Portugal	278,876	402,668	340,934	356,214	304,803
มอลโดวา	Rep. of Moldova	280	46	25	25	25
โรมาเนีย	Romania	280,669	394,901	519,332	538,036	528,822
สหพันธรัฐรัสเซีย	Russian Federation	1,066,116	1,045,000	1,080,000	1,206,000	1,145,000
ซานมารีโน	San Marino					
เซอร์เบีย	Serbia	9,000	11,000	15,000	22,000	3,000
สโลวาเกีย	Slovakia	37,200	22,235	21,282	21,807	35,000
สโลวีเนีย	Slovenia	131,182	148,175	132,308	155,327	131,402

หน่วย : ลบ.ม. Unit : cum

ประเทศ		2561	2562	2563	2564	2565
Country		2018	2019	2020	2021	2022
สเปน	Spain	814,884	801,518	780,440	909,707	896,838
สวีเดน	Sweden	43,585	45,903	56,878	64,620	30,133
สวิตเซอร์แลนด์	Switzerland	218,890	210,154	210,154	161,196	161,196
ยูเครน	Ukraine	68,500	80,096	96,062	96,060	61,099
สหราชอาณาจักร	United Kingdom	42,461	49,188	50,684	54,411	45,563
โอเชียเนีย	Oceania	641,152	489,426	571,182	556,204	605,070
ออสเตรเลีย	Australia	41,192	45,756	59,640	44,380	62,987
หมู่เกาะฟีจี	Fiji	23	6	6	288	31
เฟรนช์โปลินีเซีย	French Polynesia					
หมู่เกาะมาร์แชลล์	Marshall Islands					297
นิวแคลิโดเนีย	New Caledonia	24	24	24	24	24
นิวซีแลนด์	New Zealand	599,636	443,363	511,235	511,235	541,503
ปาปัวนิวกินี	Papua New Guinea	49	49	49	49	0
วานูอาตู	Vanuatu	228	228	228	228	228

ที่มา : ข้อมูลผลิตภัณฑ์ไม้ ประจำปี 2565 ขององค์การอาหารและเกษตรแห่งสหประชาชาติ

Source : fao.org/faostat/en/#data/FO